

# CYPRIANEK

GAZETKA SZKOLNA

NR 4

KWIECIEŃ 2017

SZKOŁA PODSTAWOWA NR 255

W WARSZWIE

Cena: 1 zł

W tym numerze:

Wielkanoc

10 najdroższych deserów świata

Konkursy – 50-lecie

Ankiety nie z tej planety

Wykreślanki, quizy, krzyżówki i inne ...

Bezpieczeństwo w sieci

Humor, memy

*Wesołych  
Świąt*

A decorative background featuring several white Easter eggs with orange and yellow stripes and floral patterns, interspersed with vibrant pink and yellow flowers and green grass blades.

# Jak spędza się Wielkanoc w Ameryce?

*W Ameryce w Wielki Piątek idzie się do kościoła.*

*W sobotę zaś przygotowują się na wielkie święto, np. farbują jajka. W Wielkanoc rano idzie się na rezurekcje, potem je się uroczyste śniadanie a, na koniec dzieci szukają pisanek.*



*Zoe Marston, 4 A*

## KARTKA WIELKANOCNA - JAK JĄ ZROBIĆ?

*Co będzie potrzebne:*

- sztywna zielona kartka A4 (brystol lub blok techniczny z kolorowymi kartkami);
- ozdobna tasiemka;
- mocny klej;
- papier kolorowy;
- dziurkacz ozdobny, np. w kształcie serduszka.

*Jak zrobić kartkę:*

1. Zieloną kartkę A4 zegnij na pół i ułóż tak, aby zgięcie było po lewej stronie.
2. Ozdobną tasiemkę przytnij i obklej nią boki kartki.
3. Z kolorowego papieru wytnij dziurkaczem serduszka (lub inne kształty) i przyklej na kartce, układając we wzór lub artystyczny nieład.
4. Teraz w środku kartki napisz życzenia i gotowe!



*Hania Rosińska, 4 A*



# Największe palmy wielkanocne



Kacper Bobruk, 6a

# WIOSENNE KRZYKI MODY I URODY w naszej szkole

21 marca na korytarzu drugiego piętra odbył się wiosenny pokaz mody, w którym udział brało ok. 10 osób (w tym Wasza unizona korespondentka). Wszystkie stroje zachwyciły publiczność (stąd krzyki). Nauczyciele też wyglądali jakby stroje im się podobały (choć z Nimi nigdy nic nie wiadomo<sup>©</sup>). Nasza redakcja wystąpiła w pokazie szczególnie licznie. Oprócz Waszej unizonej korespondentki podziwiać mogliście także Zoe Marston, która pisze dla Was artykuły i Misię Kowalewską, której rodzice pomagają drukować gazetkę. Najwięcej śmiechu wzbudził mój rozpadający się strój, kwiaty leciały mi z włosów. Moim skromnym zdaniem najlepiej prezentowała się Michalina. Oby w przyszłym roku było nas więcej, a na pewno nie mniej!

Hania Rosińska, 4 A

## NIETYPOWE ŚWIĘTA

### MARZEC

- 04 - Dzień tenisa
- 05 - Dzień dentysty
- 09 - Światowy dzień nerek
- 12 - Dzień drzemki w pracy
- 18 - Dzień mózgu
- 27 - Dzień teatru

### KWIECIEŃ

- 05 - Dzień bez makijażu
- 12 - Dzień czekolady
- 23 - Dzień konia
- 27 - Dzień grafika
- 29 - Dzień tańca

Natalia Jurczak, 4 B



# Jak wykonać wieniec wielkanocny?

## Potrzebne będzie:

- wieniec słomiany lub wiklinowy
- cienki drucik
- pistolet do kleju na gorąco,
- żółta wstążka
- skorupki jajek z rzeżuchą,
- bukszpan
- jajka styropianowe,
- kurczaczki
- 3 świece, 3 gwoździe

## Wykonanie:

Dookoła wianka drucikiem mocujemy bukszpan. Następnie od spodu wianka wbijamy 3 gwoździe, na gwoździach mocujemy świece. Następnie przyklejamy klejem na gorąco jajka z rzeżuchą, jajka styropianowe i pozostałe elementy dekoracyjne. Na koniec przywiązujemy wstążkę.



*Natalia Jurczak, 4 B*

\*\*\*\*\*



Wielkanoc to czas, gdy ludzie lubią sobie dawać upominki. Jednak gdy nadchodzi dzień, w którym trzeba wybrać prezent dla przyjaciela, siostry, brata czy rodziców, wybór może stanowić problem. Znajdziecie tu kilka przykładów prezentów, które mogą Wam ten wybór ułatwić.

### **Dla siostry lub brata**

„Warsztat Zajączków Wielkanocnych”  
Playmobil (ok. 60zł)

## **Dla rodziców, rodzeństwa lub przyjaciół**

Kartka świąteczna (ok. 5zł) lub wykonana samodzielnie (bezcenna)

## **Dla siostry, babci, cioci, mamy**

Bukiet kwiatów ozdobiony zajaczką, kurczaczkiem lub jajkami (ok. 45zł)

**Pamiętaj!** Prezent nie musi być kupiony! Możesz wykonać go samodzielnie, np. korzystając z porad jak wykonać kartkę świąteczną, które znajdziesz w tym numerze gazetki.

*Hania Rosińska, 4 A*

# **CIEKAWE PISANKI**

Chyba każdy co roku farbuję pisanki. Ja lubię, gdy wzory na pisankach się nie powtarzają. W tym roku spraw, aby wzory na pisankach nie były identyczne. Dzięki temu na wielkanocnym stole będzie ciekawiej.

### **Będą Ci potrzebne:**

- barwniki do jajek;
- kubki lub miseczki;
- ocet;
- ugotowane na twardo jajka;
- łyżka.

### **Jak zrobić ciekawe pisanki:**


1. W kubkach lub miseczkach przygotuj barwniki spożywcze w kilku kolorach według przepisu na opakowaniu (z gorącej wody, octu i barwników w proszku).
2. Ugotowane na twardo jajka delikatnie obtłucz łyżką tak, aby na skorupce powstała sieć pęknięć.
3. Włóż obtłuczone jajka do miseczek z barwnikami. Pozostaw na chwilę do zabarwienia (im dłużej, tym kolory będą bardziej intensywne).
4. Wyjmij jajka i zdejmij skorupki. Jajka wyglądają jakby były owinięte kolorową siecią! Powstałe w ten sposób jajka nigdy nie będą takie same, bo nie da się rozbić skorupki dokładnie tak samo.



*Hania Rosińska, 4 A*

# Quiz o Cyprianie Kamile Norwidzie

1. Cyprian Kamil Norwid urodził się:
  - a. w Radzyminie
  - b. w Warszawie
  - c. we wsi Laskowo-Głuchy
2. Norwid urodził się w roku:
  - a. 1821
  - b. 1828
  - c. 1788
3. Norwid zmarł w roku:
  - a. 1888
  - b. 1883
  - c. 1783
4. Drugie imię - Kamil poeta otrzymał:
  - a. na chrzcie
  - b. przyjął podczas bierzmowania na pamiątkę po byłej narzeczonej
  - c. przyjął po śmierci ukochanej siostry Kamili
5. Norwid jest pochowany:
  - a. we Francji
  - b. w Polsce
  - c. w Anglii
6. Jego ukochaną była:
  - a. Maria Kalergis
  - b. Maria Callas
  - c. Maria Antonina
7. Poza twórczością literacką Norwid był także uzdolnionym:
  - a. kompozytorem
  - b. artystą plastykiem
  - c. śpiewakiem operowym
8. Z którym z rodów królewskich była spokrewniona matka Norwida:
  - a. z Sasami
  - b. z Sobieskimi
  - c. z Wazami





9. Który z poniższych wierszy nie został napisany przez Norwida:

- a. „Coś Ty Atenom zrobił Sokratesie”
- b. „Co to jest Ojczyzna”
- c. „Do przyjaciół Moskali”

10. Słynny cytat „ideał sięgnął bruku” pochodzi z wiersza:

- a. „Moja piosnka”
- b. „Bema pamięci żałobny rapsod”
- c. „Fortepian Chopina”

Hubert Siwek, 4 C

## **DRODZY RODZICE I UCZNIOWIE ZAPRASZAMY DO KONKURSÓW!**

### **Konkurs fotograficzny "Szkoła w obiektywie"**

Z okazji 50- lecia naszej szkoły zapraszamy do wzięcia udziału w konkursie fotograficznym "Szkoła w obiektywie".

Wszystkie szczegółowe informacje znajdują się w zakładce **50-lecie**> **Regulaminy konkursów**

**Na prace czekamy do 5 maja!**



\*\*\*\*\*

Z okazji 50- lecia naszej szkoły zapraszamy do wyjątkowego konkursu.

### **SP 255 to MY**

Rodzinnie (Uczniowie z Rodzicami) stwórzcie plakat z hasłem promującym naszą szkołę. Pochwalcie się swoją kreatywnością i talentem plastycznym !

Wszystkie szczegółowe informacje znajdują się w zakładce **50-lecie**> **Regulaminy konkursów**

**Na prace czekamy do końca kwietnia !**

Prace można oddawać do świetlicy - do pani Darii Piechowiak lub do sali nr 15- do pani Marty Siergiej



# 10 najdroższych deserów świata

## MIEJSCE 10

Zacznijmy od deseru za **nieco ponad 2090 złotych**, który zamówić można w pewnej restauracji włoskiej w Bangkoku. Na tę słodką przyjemność składa się obsypany złotymi płatkami sorbet z szampana Roederer Cristal Brut, rocznik 2000, i creme brulée. Deser wieńczy czekoladowo-truskawkowa pianka, kawałek czekoladowego ciasta oraz trufle z regionu Perigord.



## MIEJSCE 9

Czekolada produkowana przez firmę Noka uznawana jest za jedną z najsmaczniejszych na świecie. Do wyrobu kolekcji Vintage wykorzystano najwyższej jakości kakao pochodzące z Wenezueli, Ekwadoru i Wybrzeża Kości Słoniowej. Unikalny, klasyczny aromat i brak użycia emulgatorów czy jakichkolwiek substancji dodatkowych czyni tę czekoladę jedyną w swoim rodzaju. Aż **5 684 złote** za kilogram.



## MIEJSCE 8

Za około **3 344 złote** można zaś w Istambule zamówić Złote Ciasto Sułtana, deser przygotowywany przez 72 godziny. **W jego skład wchodzi figi, morele, gruszki i owoce pigwy moczone w jamajskim rumie przez okres dwóch lat. Na wierzchu znajdują się czarne trufle oblane karmelem i posypane płatkami złota.**



## MIEJSCE 7

Białe trufle należą do najdroższych odmian tego grzyba na świecie. Pochodzą z Piemontu, krainy na północy Włoch i kosztują od **10 032 do 16 720 złotych** za kilogram. Najdroższy jednak okaz w dziejach ważył półtora kilograma i został sprzedany za rekordowe **1 103 520 złotych**.



## MIEJSCE 6

"Czekopologia" to kolejne niesamowite wrażenie, jakiego dostarczyć można kubkom smakowym. Te najdroższe na świecie trufle, tym razem z czekolady, wyrabiane są przez założoną w 1999 roku firmę Knipschildt w stanie Connecticut, USA. Za kilogram trzeba zapłacić **16 720 złotych**, jedna sztuka natomiast kosztuje **836 złotych**, a zamówić te pyszności można jedynie z dość sporym wyprzedzeniem.



## MIEJSCE 5

Pierre Hermé to prawdziwy artysta, jeśli chodzi o słodczyce we wszelkich możliwych kształtach i kolorach. Prowadzi dwa lokale, w Tokio i Paryżu, każdego roku wzbogacając swoją ofertę o nowe wspaniałe przepisy. Jego flagowym produktem pozostają jednak Makaroniki Haute Couture, czyli tysiące faszerowane nadzieniem, którego wybór należy do klienta. W celu ustalenia szczegółów, mistrz spotyka się z nimi osobiście. W zależności od użytych składników, łakocie te można nabyć w cenie nawet **23 408 złotych** za kilogram.



## MIEJSCE 4

Ponad dwa razy tyle, bo aż **48 488 złotych** życzy sobie pewien hotel na Sri Lance za spróbowanie deseru, który jeszcze do niedawna uchodził za najdroższy na świecie. Jego nazwa, **Fortress Stilt Fisherman Indulgence**, w wolnym tłumaczeniu brzmi mniej więcej tak: "Dogadanie Sobie Rybacką Fortecą na Palach". "Forteca" zbudowana jest z cassaty (rodzaj sernika) oraz musu z mango i granatów. Rolę główną odgrywa jednak przybranie: czekoladowa rzeźba rybaka i 80-karatowy akwamaryn.



## MIEJSCE 3

Nowojorska restauracja Serendipity 3 zastępną sprzedażą najdroższego deseru lodowego świata w cenie 800 euro za pucharek. Niedawno jednak jej kucharze przeszli samych siebie i we współpracy z domem jubilerskim Euphoria stworzyli kosztujący **83 600 złotych** deser Mrożona Czekolada. Do jego produkcji wykorzystano mieszankę 28 odmian kakao, z czego połowa to najbardziej egzotyczne i najdroższe na



świecie gatunki. Do tego pięć gramów jadalnego złota i niejadalna - ale złota - bransoletka wysadzana diamentami u podstawy. Deser należy spożyć złotą łyżeczką ozdobioną białymi i czekoladowymi diamentami, które szczęśliwy nabywca może zatrzymać na własność.

## MIEJSCE 2

Choć nie jest wytwarzane na szerszą skalę, platynowe ciasto w cenie **434 720 złotych** musiało znaleźć się na tej liście. Ozdobiono je platynowymi łańcuszkami i płatkami, a niektóre z nich są jadalne. Deser ten stworzył znany japoński cukiernik, Nobue Ikara, dedykując go pięknym kobietom i zachęcając je do noszenia platynowej biżuterii.



## MIEJSCE 1

Truskawki serwowane w restauracji Arnaud w Nowym Orleanie nie są po prostu krojonymi w plasterki owocami. Oprócz cytrusów i czerwonego wina towarzyszy im pierścionek z prawie pięciokaratowym różowym diamentem w oczku. Deser kosztuje aż **4 681 600 złotych**.



*Kacper Bobruk 6a*

# Polecam...przeczytaj

## *Seria Niefortunnych Zdarzeń – Przykre życie sierot Baudelaire*

Lemony Snicket napisał wieloczęściową serię o sierotach Baudelaire: Wiolecie, Klausie i Słoneczku. Niestety nie jest to lektura dla osób, które nie lubią smutnych wydarzeń. Niemniej jednak bardzo ją polecam, opisując poniżej trzy pierwsze tomy.

**TOM I. Przykry początek** (we wszystkich tytułach serii autor wykorzystuje aliterację w tytule, czyli wszystkie wyrazy tytułu zaczynają się na tę samą literę)

Ta książka jest niestety bardzo smutna, jeżeli nie najsmutniejsza ze wszystkich. Rodzice Wioletty, Klauza i Słoneczka giną w strasznym pożarze, a dzieci trafiają pod opiekę okropnego hrabiego Olafa. Na szczęście naprzeciwko mieszka bardzo miła pani sędzia, pani Straus, która posiada wspaniałą bibliotekę, z której pozwala korzystać rodzeństwu. Dzieci przeczuwają, że hrabia Olaf, oprócz męczenia ich obowiązkami domowymi, ma w zanadrzu bardziej nikczemny plan. Dzięki sprytowi dzieci zamiary hrabiego zostają rozszyfrowane, a



Olaf nieomal trafia do więzienia! Udaje mu się zbiec w ostatniej chwili. Dzieci mają następnie trafić pod opiekę wuja – znanego herpetologa, o którym nigdy nie słyszały od rodziców.

## **TOM II. Gabinet gadów**

Dzieci trafiają do wuja, Montgomery'ego Montgomery'ego, który okazuje się bardzo miły. Gdy do wuja przyjeżdża nowy asystent, dzieci od razu rozpoznają w nim hrabiego Olafa. Ten chce pozbyć się wujka, którego dzieci znajdują pewnego dnia martwego w gabinecie gadów (przypominam, że wujek jest herpetologiem). Wioletta nie traci zimnej krwi i szybko znajduje dowody, że „asystent” wuja to hrabia Olaf w przebraniu i również on jest odpowiedzialny za śmierć opiekuna rodzeństwa. Niestety, hrabiemu znowu udaje się uciec, a dzieci muszą trafić do kolejnego opiekuna.

## **TOM III. Ogromne okno**

Sieroty Baudelaire tym razem trafiają do strachliwej ciotki Józefiny, wielbicielki gramatyki. Ciotka jest na tyle strachliwa, że nie włącza kuchenki, bo gaz może wybuchnąć, nie dotyka klamki, bo może się roztrzaskać na kawałeczki i wpaść komuś do oka itp. Ale ciotka Józefina to jednak nie hrabia Olaf (czyli lepiej☺). Opiekunka pewnego dnia spotyka Kapitana Szlama (czyżby hrabia Olaf w przebraniu?). Potem okazuje się, że rzekomy Kapitan Szlam kazał ciotce wyskoczyć przez ogromne szklane okno jej biblioteki. I jak to się skończyło? Jeśli chcesz wiedzieć, skocz czym prędzej to biblioteki (polecam drzwiami). Czekam na Ciebie 12 tomów przygód rodzeństwa, a na Netfliksie ekranizacja ich przygód (powiedz rodzicom, że oglądasz ją tylko w celach edukacyjnych, po angielsku z polskimi podpisami).

*Hania Rosińska, 4 A*

# **Apkoland**

Cześć, witam was w tym numerze CYPRIANka.

Od tego przez 5 następnych numerów zamiast gadżetów pojawiać się będzie *Apkoland- czyli 1 najciekawsza aplikacja + spis aplikacji na dany temat*. Mam nadzieję że pomysł ci się spodoba.

## **1.Adobe Photoshop Express**

Aplikacja ta to nic innego jak **Photoshop** w wydaniu mobilnym. Nie jest może tak dobra jak Pc- towy ,ale darmowy. Średnia oceny tej aplikacji to **4,1**

## **+++++++Zdrowie i Trening+++++++**

1.Billy – Asystent zakupów

2.World Around Me

3.Kcalmar

*Adam Stelmaszewski , 6 a*

# Bezpieczeństwo w sieci

Dla nas media społecznościowe stały się nieodłączną częścią życia – są równie ważne, jak jeszcze do niedawna telefony.

**Statystyki nie kłamią – według badań z roku 2013 portale społecznościowe stanowią 31,3% wszystkich stron odwiedzanych przez dzieci w wieku 9-15 lat. Ok. 75% amerykańskich nastolatków ma profile na takich portalach. Więcej niż połowa z nich odwiedza takie strony codziennie. Te liczby drastycznie wzrosły w ciągu zaledwie kilku lat.**

Jest wiele zalet płynących z korzystania z portali społecznościowych – ale równie dużo potencjalnych dla nas zagrożeń, których nasi rodzice chcieliby uniknąć. Zakazanie nam używania stron typu Facebook czy YouTube przynieść może skutek odwrotny od zamierzonego, dlatego tym co rodzice powinni zrobić to jest nauczyć nas w jaki sposób korzystać z nich mądrze.

**Rodzice powinni być naszymi przewodnikami po wirtualnym świecie i przygotować nas na ewentualne zagrożenia, budując atmosferę wzajemnego szacunku i zaufania bardziej niż system zakazów i ograniczeń.** Powinni zwrócić uwagę na to, ile czasu spędzamy w sieci, oraz jasno określić warunki czasowe korzystania z Internetu.

**Powinni pamiętać, że uczymy się poprzez przykład. To, w jaki sposób spędzają czas nasi rodzice, zachęca nas do podobnego zachowania.** Choć powinni docenić dużą rolę internetu i mediów społecznościowych w naszym życiu, powinni również zachęcać nas do tego, abyśmy „odłączyli się” na jakiś czas. Zaoferowanie nam spaceru, wspólnej zabawy, wyjścia do kina lub do teatru bez sprawdzania przez nas ilości „lajków” i „obserwowanych” po pierwsze pozwoli nam na spędzenie wspólnie czasu, a po drugie na oderwanie się od wirtualnego świata.

Pozytywnym aspektem mediów społecznościowych jest to, że zachęcają nas do zawierania znajomości oraz wyrażania swojej kreatywności. Aktywność na portalach społecznościowych może nam pomóc w nawiązywaniu nowych kontaktów z rówieśnikami. Dzięki obyciu w świecie wirtualnym łatwiej jest w niektórych sytuacjach „poruszać się” później w świecie realnym.

Często eksperymentujemy i naginamy zasady, a dzięki nowoczesnej technologii staje się to obecnie łatwiejsze niż kiedykolwiek. Robienie i wysyłanie zdjęć zajmuje kilka sekund. Czas poświęcany mediom to, średnio biorąc, kilkadziesiąt godzin tygodniowo. Znaczy to, że poświęcamy im od paru

godzin tygodniowo do całego wolnego czasu, co prowadzi do uzależnień. **Internauci często wycofują się z kontaktów osobistych z rówieśnikami na rzecz kontaktów wirtualnych.** Codzienne nadużywanie mediów i technologii ma negatywny wpływ na nasze zdrowie czyniąc je bardziej podatnymi na przykład na gniew czy depresję.

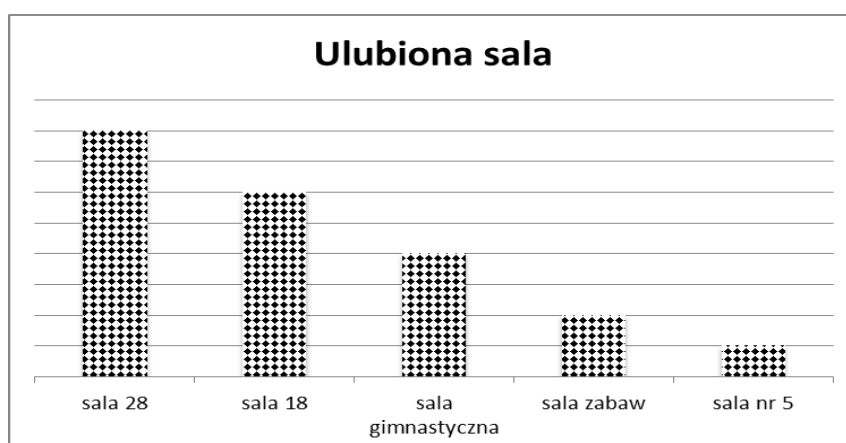
*Hubert Siwek, 4 C*

# ANKIETY NIE Z TEJ PLANETY

## ULUBIONA SALA

**Respondenci** (czyli osoby, które pytałam o zdanie) – uczniowie klas 0-3 (w licznie ok. 80 osób)

### Wyniki ankiety



Jak widzicie, największym powodzeniem cieszy się sala komputerowa (sala 28). Na drugim miejscu uplasowała się sala nr 18. Podium zamyka sala gimnastyczna. Zaszczytne czwarte miejsce zajęła sala zabaw, a na końcu sala nr 5.

A Waszym zdaniem? Którą salę lubicie najbardziej?

*Hania Rosińska, 4 A*

## ULUBIONY PRZEDMIOT

Zapytałam 60 uczniów z klas IV-VI, jaki przedmiot lubią najbardziej. Było wśród nich 20 uczniów z klas 4, 20 z klas 5 i 20 z klas 6. Najbardziej ulubionym przedmiotem okazał się w-f. Zagłosowały na niego 33 osoby. Najwięcej fanów tego przedmiotu, bo aż 15 osób, było w klasach 5, w szóstych 13, a w czwartych 6 osób. Dla 8 osób ulubionym przedmiotem jest informatyka, 5



uczniów najbardziej lubi plastykę. Po 3 uczniów podało język polski i przyrodę, a po 2 osoby wymieniły historię i muzykę. Jedna osoba wymieniła matematykę, angielski i religię.

A Wy? Jaki przedmiot lubicie najbardziej?

Sara Ahmed Ali Ahmed, IVB

# GADŻETY SZKOLNE - MUST HAVE



← DŁUGOPISY

GUMKI DO ŚCIERANIA →



← LINIJKA Z KALKULATOREM

PRZYBORNİK →



← BIDON

[www.hurtownia.artmagic.pl](http://www.hurtownia.artmagic.pl)

PIÓRNIKI →



ZESZYTY →



Natalia Jurczak, 4 b

# SUCHARKI

Jak się nazywa lekarz pandy?

- Pandoktor

Jak się wabi pies złomiarza?

- Puszek

Jak się nazywa  
włączone radio?

- Radioaktywne

Czemu  
Napoleon  
zjechał windą  
w dół?

- Bo Naparter

Co robi 9 złotych  
w portfelu?

- Ledwo dycha.

- Gdzie muchy kupią sobie buty?

- W tse tse tse.

Jak się nazywa  
samotny chińczyk?

- Sam Sung.

Co robi pitkarz na ulicy?

- Stoi w korkach.

Kacper Banasik, 6 a

## Wesołych Świąt







# Kuchnia z jajem

## ŻUREK

Składniki na 7 porcji:

- 2 litry bulionu
- 500 ml zakwasu żytniego
- cztery białe kiełbasy (surowe)
- 200 g boczku
- 1 duża cebula
- 2 łyżeczki chrzanu
- 1 ząbek czosnku
- 3 łyżki śmietany 30% lub 36%
- suszony, starty majeranek
- sól i pieprz do smaku
- do podania ugotowane na twardo jajka



Sposób przygotowania:

1. Zaczynam od pogrzenia bulionu.
2. Na patelni podsmażam pokrojony w kosteczkę boczek, a kiedy zacznie się z niego wytapiać tłuszcz, dodaję posiekaną w kostkę cebulę i smażę na średnim ogniu, aż boczek i cebula ładnie się zrumienią.
3. Do gorącego bulionu dodaję zawartość patelni, a także białą kiełbasę w całości i gotuję wywar na małym ogniu przez ok. 30-40 minut do czasu, aż zyska wyraźny mięsny smak i aromat.
4. Do tak przygotowanej bazy dodaję zakwas (dobrze rozmieszany). Na początek jedynie połowę, żeby żurek nie wyszedł zbyt kwaśny. W razie potrzeby dolewaj zakwas do uzyskania pożądanego smaku.
5. Następnie do garnka dodaję rozgnieciony lekko ząbek czosnku, dwie małe łyżeczki chrzanu i przede wszystkim majeranek. Majeranek w ilości mniej więcej jednej łyżki stołowej w trakcie dodawania do zupy mocno rozcieram w dłoniach, dzięki czemu uwalnia się bardzo dużo aromatów. Zupę gotuję w ten sposób jeszcze przez kilka minut na niewielkim ogniu, a na sam koniec, już po zdjęciu garnka z ognia, dodaję śmietanę. Pamiętaj o tym, że trzeba ją koniecznie zahartować kilkoma łyżkami gorącego żuru, a dopiero potem wlewać do garnka.
6. Przed podaniem kroję kiełbasę w plasterki, a zupę doprawiam solą i pieprzem do smaku.

# MAZUREK

## Składniki na 2 ciasta:

- 180 g mąki + troszkę podczas zagniatania
- 50 g cukru pudru
- 50 g masła (może być roślinne lub zwykłe)
- szczypta soli
- jajko

## Wierzch mazurków:

- 2 szklanki cukru pudru
- sok z całej cytryny
- kilka łyżek ulubionego dżemu
- owoce kandyzowane i bakalie do przybrania



## Sposób przygotowania:

1. Mąkę mieszam z cukrem pudrem i masłem. Najpierw nożem tak siekam, by kawałeczki masła były jak najmniejsze. Potem dłońmi lekko podrzucam.
2. Robię dołek, wbijam jajko, dodaję sól i zagniatam.
3. W trakcie zagniatania podsypuję delikatnie mąką, ale nie za mocno. Zagniatam, by ciasto nie lepiło się za bardzo do rąk, ale troszkę lepkie musi być.
4. Zawijam w folię i odstawiam na około 30 minut do lodówki, można też na 15 minut do zamrażarki.
5. Ciasto wyjmuję z lodówki, podsypuję blat mąką i wałkuję na duży prostokąt. Przycinam na dwa mniejsze prostokąty – równam brzegi, by były to prostokąty. Możecie zrobić jeden większy, ale dwa mniejsze są poręczniejsze.
6. Powierzchnie ciasta nakłuwam widelcem. Wstawiam do nagrzanego do 200°C piekarnika i piekę około 15–17 minut.
7. Wyjmuję z piekarnika gdy ostygną, bo wtedy robią się sztywniejsze i nie ma zagrożenia, że się przełamiają. Cukier puder nasypuję do pojemniczka i dodaję sok z cytryny (uwaga na każdego mazurka – ja robiłam dwa mniejsze, ale możecie jeden większy – wykorzystuję szklankę cukru pudru i sok z połowy cytryny). Mieszam na lukier.



8. Mazurki smaruję dżemem, nie za bardzo, tak troszkę. Polewam ostrożnie lukrem, tak by za bardzo nie smarować, a raczej by lukier rozlał się na warstwie dżemu.
9. Na mokrym lukrze robię dekoracje. Układam kwiatuszki z kandyzowanych owoców lub bakalii, możecie też zrobić wzorki. Wszelkie napisy (gotowymi pisakami) robi się dopiero na zastygłym lukrze. Mazurka odstawiam do lodówki lub po prostu na stół, by lukier zastygł, to zajmuje mu niewiele czasu (pół godzinki około). Smacznego. :)

Kacper Bobruk, 6a

# WIOSENNE MEMY



Mówisz, że trzeba robić  
wiosenne porządki?

[www.demotywatory.pl](http://www.demotywatory.pl)



znowu WIOSNA...

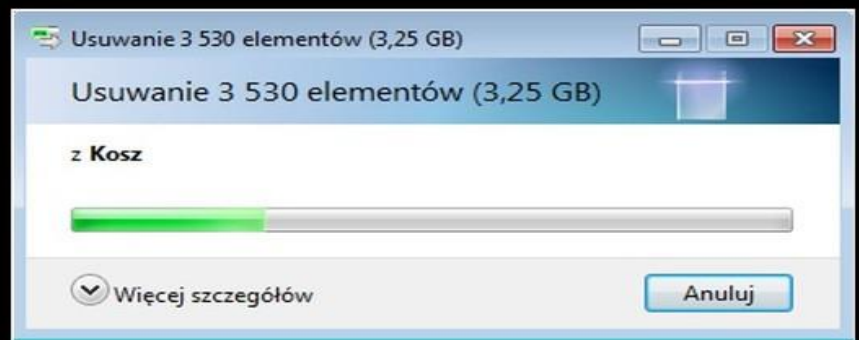
...cały rok się starałem żeby tak to wyglądało a teraz ... (wiosenne porządki)

[www.demotywatory.pl](http://www.demotywatory.pl)



Ahhh te wiosenne zapachy...

www.demotywatory.pl



Wiosenne porządki

Czas zacząć

www.demotywatory.pl



Wiosenne mycie okien

i nagle wszystkie muchy budzą się do życia...

www.demotywatory.pl

Wyselekcjonował

Hubert Siwe, 4 C



# WYKREŚLANIKA PO ANGIELSKU

b	e	e	g	g	s	w
u	y	s	x	f	u	n
n	u	t	l	o	v	e
n	i	e	k	o	d	s
y	o	r	c	a	k	e
w	s	p	r	i	n	g



*Zoe Marston,*

4 A

## ZAGADKI

Kolorowe jajka,  
barwne malowanki.  
Nie ma na nich wzorków,  
bo to są.....

Jestem żółty, mały, puszysty  
i z jajka się wykluwam.  
Czy już wiecie, kto ja jestem?

Juz białą serwetę ścielę  
zieleń się owsie,zieleń.  
Rośnij wysoko, nie zwlekaj,  
bo cukrowy ktoś już czeka.  
Kto ?

Upiecze go mama dla synka,  
upiecze go mama dla córek,  
na Wielkanocnym stole  
musi być pyszny .....

W jakim dniu ,czy wiecie,  
choć słońce świeci,  
biega po podwórku  
dużo mokrych dzieci



1. Malowane, kraszone, ozdabiają święcone. ....
2. Jak się nazywa skorupka od jajek co na Wielkanoc się przydaje?  
.....
3. Nie miauczą, lecz kwitną, białe albo szare. Znajdziesz je na wierzbie, gdy się kończy marzec. ....
4. Upleciony ze słomy, z wikliny, chętnie nosi owoce, jarzyny. Podwieczorek też weźmie czasem, a i grzyby przyniesie z lasu. ....
5. Żółciutkie kuleczki za kurą się toczą. Kryją się pod skrzydła, gdy wroga zobaczą. ....
6. Nie ma nóg, tylko „skoki”, nie ma oczu tylko „trzeszcze”, śpi w kotlinie niegłębokiej, kocha lasy i pól przestrzeń. ....
7. Przeważnie jestem biały i na stole leżę. Kładą na mnie sztucce, stawiają talerze.
8. Jak się nazywa wróbli śpiewanie? Każdy odpowie to jest .....
9. Jak nazywa się ta pora roku, która spotyka się z zimą w marcu?  
.....
10. Świącimy je na tydzień przed Wielkanocą. Są barwne kolorowe, zrobione z żywych gałązek wierzby, bazi, bukszpanu, lub sztucznych kwiatów.  
.....
11. Wysyłamy je tym, z którymi nie możemy być w święta razem, a których darzymy szczególną miłością i sympatią, życząc zdrowych, pogodnych świąt.  
.....
12. Może być migdałowa, luksusowa, lukrowana, z rodzynkami, a każda





# WYKREŚLANKA WIELKANOCNA

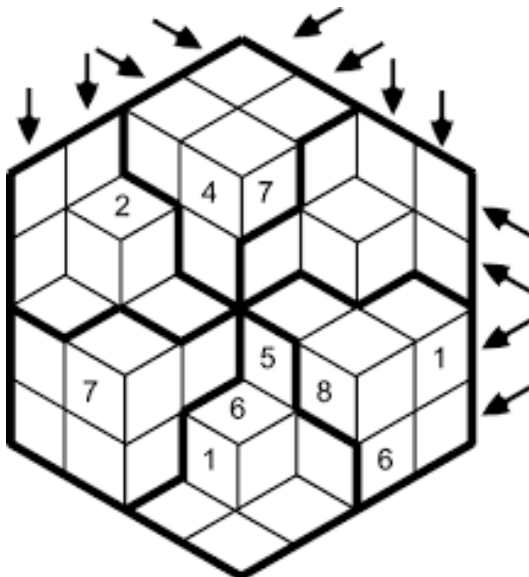
A	S	V	C	J	A	J	K	A	A	D	F	G
N	M	H	B	V	C	D	S	A	Ó	R	Z	E
F	D	P	J	K	L	M	M	C	S	Z	M	W
D	F	I	S	B	A	R	A	N	E	K	A	J
N	B	S	C	D	R	U	Z	Q	W	Ą	R	Ę
G	J	A	K	L	O	U	U	R	G	Y	T	B
D	Y	N	G	U	S	D	R	G	J	N	W	V
W	W	K	Z	C	D	T	E	R	E	W	Y	Ł
L	P	A	Y	J	N	B	K	D	Ś	E	C	Ż
W	G	T	H	J	K	L	I	P	W	P	H	A
I	F	Ś	N	I	A	D	A	N	I	E	W	W
O	Z	C	D	S	A	B	M	N	Ę	K	S	T
S	J	Y	R	T	W	B	N	M	C	Ł	T	Ó
N	Z	A	J	Ą	C	Z	E	K	O	E	A	T
A	R	H	Y	T	F	J	K	L	N	N	N	M
X	C	V	Q	A	Z	Ę	G	J	K	Y	I	Y
M	K	L	H	B	V	T	E	R	A	W	E	P
W	I	E	L	K	A	N	O	C	D	G	H	J
M	K	N	B	C	F	Z	Ż	O	N	K	I	L

Znajdź 12 haseł o Świętach Wielkanocnych ukrytych w poziomie i pionie: Wielkanoc, pisanka, śniadanie, mazurek, święconka, zajaczek, jajka, dyngus, wiosna, żonkil, zmartwychwstanie, baranek . Powodzenia 😊



# SUDOKU

			9		2			6
	8	6	7	5				
	2	9		8			5	
6	1		2	3				
9	7			1			4	2
				9	7		1	3
	6			2		7	9	
			1	7	5	4	6	
5			8		9			



			9	7	5		
		7				4	
	8						7
8				1			5
5			8		2		4
4				9			2
	6						5
		4				8	
			2	8	6		



Dla najmłodszych...

	2	4	1
	3		
		2	3

	3		2
3		2	1
	1		

	3	1	
	4	2	
			2
	2		

	1		
4		2	1
	4		
1			

		2	
1	2		4
	3	1	2
		4	

	4	3	2
3	2	1	
		4	
			1

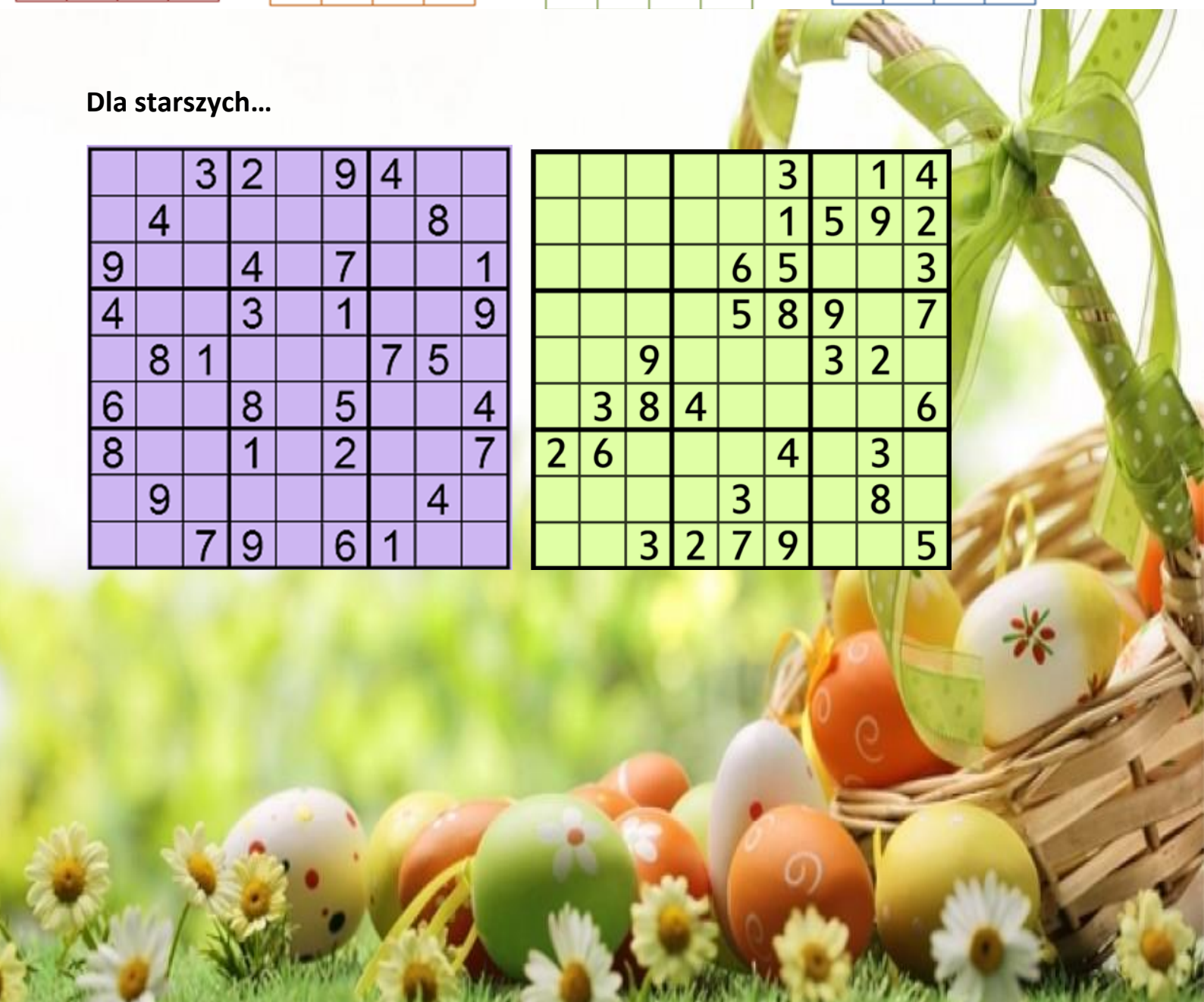
		1	
	1		
1	4	3	
3	2		1

	2	1	
	1		2
2	3		1
		2	

Dla starszych...

		3	2		9	4		
	4						8	
9			4	7				1
4			3	1				9
	8	1				7	5	
6			8	5				4
8			1	2				7
	9							4
		7	9		6	1		

					3		1	4
					1	5	9	2
				6	5			3
				5	8	9		7
		9				3	2	
	3	8	4					6
2	6				4		3	
				3			8	
		3	2	7	9			5



Dla ambitnych...

	9	1				8	6	
6			4	7				5
3			1					9
8								3
	2						1	
		7				4		
			5	6				
7			2					8
	1						7	

		5			7	9		
	2			9			4	
3			8					6
6						4		
	7						3	
		8						2
8					2			3
	6			7			9	
		4	5					



		4						
	7		2			5	9	
	6			3	5			1
		9					7	
		6				2		
	1					9		
5			4	9			1	
	4	2			3		6	
						4		

# HUMOR U CYPRIANKA

Dwa barany spotykają się na przystanku autobusowym.

- Na jaki autobus czekasz?- pyta pierwszy.
- Na jedynekę.- odpowiada drugi.
- Ja na trójkę.
- O, patrz, trzynastka, możemy jechać razem.:-)

Młodszy wąż pyta starszego:

- Czy my jesteśmy jadowite?
- A dlaczego pytasz?- pyta starszy.
- Bo właśnie ugryzłem się w język :)

-Tato, barometr spadł.-krzyczy Jasiu.



-O ile?  
-O dwa metry.:-)

Jasiu przychodzi do sklepu zoologicznego.  
-Poproszę o trzy srebrne rybki.- mówi.  
-Ale one kosztują 30 zł za sztukę.-mówi sprzedawca.  
-To poproszę trzy srebrne rybki.:-)

Król zwierząt, lew, postanowił zrobić porządek w lesie. W tym celu rozkazał zwierzętom ustawić się w dwa rzędkie: pięknych i mądrych. Wszystkie zwierzęta ustawiły się, została tylko żaba. Lew pyta:  
- Dlaczego się nie ustawiłaś?  
- Przecież się ni rozdwoję! :-)

Czym się różni wielbłąd od słonia?  
Bo wielbłąda da się odstąpić, a słonia nie da się owielbłądzić. :-)

## NASZA REDAKCJA:

*Kacper Bobruk, Łukasz Wocial, Adam Stelmaszewski,  
Sara Ahmed Ali Ahmed, Natalia Kądzioła, Natalia  
Jurczak, Hania Rosińska, Kaja Dmowska, Zoe  
Marston, Ola Niepokój, Hubert Siwek, Julia Prus,  
Sirifou Balde.*

*Opiekun  
gazetki  
szkolnej: p.  
Marta  
Wtodkowska*

POPRAWNE ODPOWIEDZI: 1 c, 2 a,  
3 b, 4 b, 5 a, 6 a, 7 b, 8 b, 9 c, 10 c.





**DO ZOBACZENIA W KOLEJNYM NUMERZE!**

Ogromne podziękowania  
składamy

**Pani Magdalenie**

**Kowalewskiej** (mamie Michaliny  
i Antka) dzięki, której nasza  
gazetka wyszła w druku!

**BARDZO DZIĘKUJEMY!**

