

CYPRIANek

GAZETKA SZKOLNA

NR 2

LISTOPAD/GRUDZIEŃ 2016

SZKOŁA PODSTAWOWA NR 255

W WARSZAWIE

CENA: 1 zł

W tym numerze:

50-lecie szkoły

Boże Narodzenie

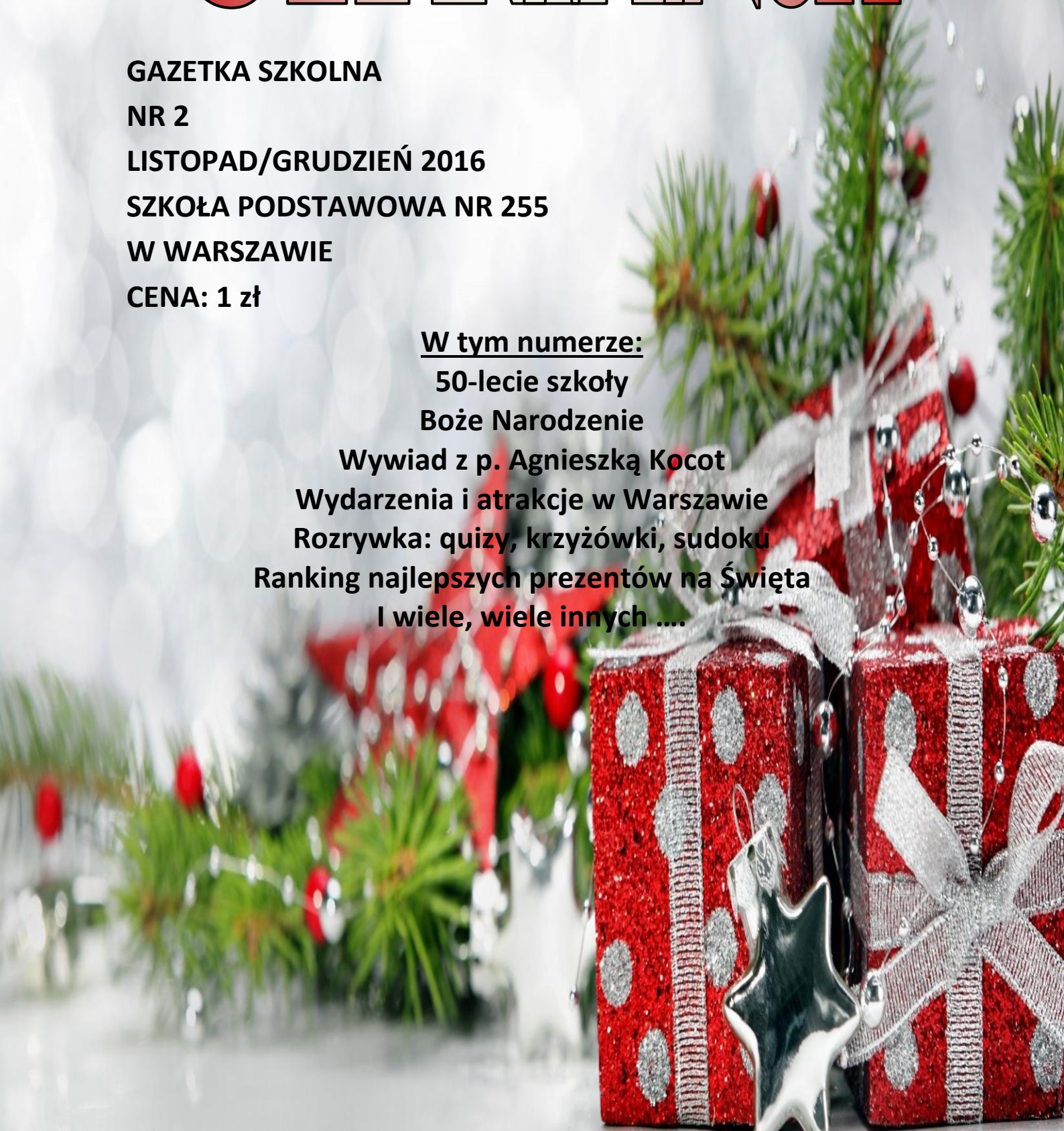
Wywiad z p. Agnieszką Kocot

Wydarzenia i atrakcje w Warszawie

Rozrywka: quizy, krzyżówki, sudoku

Ranking najlepszych prezentów na Święta

I wiele, wiele innych



Mikołajki



Mikołajki obchodzimy **6 grudnia**, nazwa pochodzi od imienia Mikołaj. Tej nocy przychodzi do nas (Święty) Mikołaj i zostawia drobny upominek (najczęściej słodycz). To święto mówi nam przede wszystkim o nadchodzących już Świętach Bożego Narodzenia i Wigilii. Święty Mikołaj stara się odwiedzić wszystkich, a ten kto w niego wierzy może nawet go zobaczyć.

Święty Mikołaj - postać starszego mężczyzny z brodą ubranego w czerwony strój, który w święta Bożego Narodzenia rozwozi dzieciom prezenty saniami ciągniętymi przez renifery. Mieszka w odległej Laponii w Finlandii.

W III w. n.e. (naszej ery) żył Mikołaj zwany Biskupem Mirym* pomagał biednym i ubogim. Oddawał pieniądze i własne rzeczy, tak jak nam daruje prezenty. Zmarł 6 grudnia (swoje imieniny). **Sposób, w jaki obecnie przedstawia się Świętego Mikołaja, ma wiele wspólnego z prawdziwym wyglądem biskupa Mirego.**



Co u nas słychać?

Z okazji Mikołajek klasa 4 B wybrała się **do kina PRAHA** na film pt: „Magiczne Święta”. Moim zdaniem film nie wyglądał na świąteczny, bardzo mi się podobał. Polecam osobom, które uwielbiają filmy przygodowe.

Sirifou Balde kl.IVB

W Mikołajki byliśmy z moją klasą 4a w Parku Trampolin - **Hangarze 646**. Bawiliśmy się doskonale! Najpierw była rozgrzewka zupełnie taka sama jak na Wf-ie, a potem już na trampolinach. Po rozgrzewce instruktorzy podzielili nas na dwie grupy. Mogliśmy zjeżdżać na deskach z różnej wielkości gór. Dwie pierwsze przypominały jazdę na sankach, tylko bez śniegu, a ostatnia była tak stroma, że czułam się na niej prawie jak na

rollercoasterze. Ponadto mogliśmy skakać do basenu wypełnionego gąbkami, ścigać się po ustawionym dla nas parkurze i oczywiście skakać na trampolinach, które były nie tylko na ziemi ale i na ścianach.

Bardzo mi się podobało w Hangarze 646 i nie mogę doczekać się, kiedy tam wrócę.

Zoe Marston, 4 A

Andrzejkowa dyskoteka

30 listopada uczniowie klas IV - VI brali udział w dyskotecie andrzejkowej. Muzyka, taniec, dobry humor- wszystko zostało w 100% zapewnione.

Klasy młodsze również bawiły się w rytm ulubionych, muzycznych przebojów oraz uczestniczyły w licznych andrzejkowych konkursach i zabawach. szkoda, że andrzejki są tylko raz w roku.

Tydzień Dobrego Jedzenia

W dniach 21-25 listopada w naszej szkole odbył się Szkolny Tydzień Dobrego Jedzenia pod hasłem "Dbam o zdrowie, zdrowo jem" . Klasy 0-III zapoznały się z piramidą żywienia, zasadami właściwego zachowania się przy stole , wykonywały klasowe książki kucharskie, rozwiązywały różne zadania związane ze zdrowym odżywianiem, samodzielnie robiły kanapki, koreczki, sałatki owocowe.



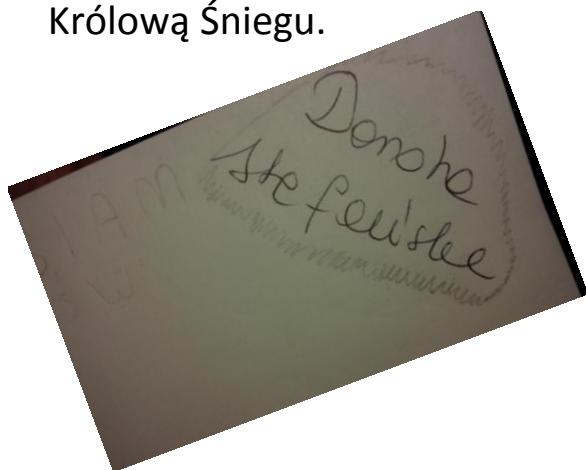
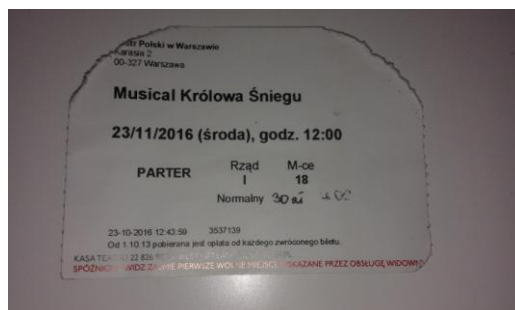
W klasach II odbyły się warsztaty p.t. "Wiem co jem" -był to cykl 3 spotkań, na których dzieci zapoznały się z zasadami komponowania wartościowego drugiego śniadania, wykonywały pasty na kanapki. Klasy również projektowały swoje Świeżaki, które później ozdobiły klasy i korytarze szkolne. Uczniowie klasy 3 d w piątek zaprosili kolegów z klas 0-III na apel, podczas którego zachęcali wszystkich do jedzenia owoców i warzyw.

Klasy IV-VI podczas Tygodnia Dobrego Jedzenia tworzyły plakaty propagujące zdrowy styl życia, także z wykorzystaniem programów komputerowych, układały przykładowe jadłospisy, robiły samodzielnie różne zdrowe potrawy, a kabaret "Szpila " zaprezentował bardzo ciekawy program artystyczny o tematyce prozdrowotnej. Było naprawdę miło. Składamy

serdeczne podziękowania wszystkim Rodzicom za pomoc w zorganizowaniu Szkolnego Tygodnia Dobrego Jedzenia.

Spektakl „Królowa Śniegu” w Teatrze Polskim

23 listopada wszystkie klasy 4-6 pojechały do Teatru Polskiego obejrzeć musicalu pod tytułem „Królowa śniegu”. Przedstawienie było adaptacją baśni Hansa Christiana Andersena o tym samym tytule. Spektakl cieszył się dużą popularnością wśród uczniów naszej szkoły. Kilku osobom udało się nawet zdobyć zdjęcia i autograf z panią Dorotą Szafrąńską, która grała Królową Śniegu.



Zoe Marston, 4 A

Różne imiona Świętego Mikołaja

Santa Claus – amerykańskie

Father Christmas lub Saint Nicolaus – angielskie

Weinachtsmann – niemieckie

Père Noël - francuskie

Santa San - japońskie

Died Moroz - rosyjskie

Noel Baba - tureckie


Svätý Mikulaáš – słowackie

Znany jest m.in. w Peru, w Ziemi Świętej, w Afryce, na Tahiti, w Hongkongu, w Cejlonie, w Zanzibarze, w Australii.

50 lat
Szkoły Podstawowej nr 255
im. Cypriana Kamila Norwida
1 IX 1966 – 1 IX 2016



Norwid



Rok szkolny 2016/2017 to rok jubileuszu 50-lecia naszej szkoły. Z tej okazji w szkole będą odbywały się ciekawe konkursy, w których każdy może wziąć udział ☺

SZKOLNY KONKURS LITERACKI „POETYCKO O JUBILEUSZU”

Uczniowie piszą wiersz/fraszkę/opowiadanie o naszej szkole jubilatce/nauczycielach. Forma utworu dowolna. Prace należy składać w wersji papierowej oraz elektronicznej (obie wersje są obowiązkowe). Prace w wersji elektronicznej można składać na płycie CD lub wysłać na adres mailowy: sp255_ekologia@op.pl, pisząc w temacie - Konkurs Literacki SP 255 „POETYCKO O JUBILEUSZU”

Każda praca konkursowa oraz płyta musi być podpisana: imię i nazwisko autora pracy, klasa. Prace można składać do p. Ewy Rosłon, p. Doroty Mączyńskiej. Termin składania prac upływa 10 marca 2017r. Więcej informacji na stronie internetowej szkoły.

W planach również: Konkurs na elewację szkoły, Konkurs na portret pracownika SP 255, Konkurs literacki dla absolwentów „Wspomnienia o moim wychowawcy/nauczycielu/szkole.

Rozstrzygnięty został już Konkurs „**Cyprian Kamil Norwid – oczami dziecka**”. Wszystkie prace były bardzo ciekawe więc komisja miała „ciężki orzech do zgryzienia”. Po burzliwych obradach udało się wyłonić zwycięzców:

Klasa 0

1 miejsce - Natalia Rudnicka - 0c

1 miejsce - Zuzanna Świątek - 0c

Klasa 1

1 miejsce - Zuzanna Małkiewicz - 1a

2 miejsce - Zuzanna Skalska - 1c

3 miejsce - Wiktoria Wasilewska - 1c

Klasa 2

1 miejsce - Zuzanna Ingot - 2g

2 miejsce - Natalia Gryglas - 2a

3 miejsce - Ada Sobiczewska - 2e

Klasa 3

1 miejsce - Mieszko Matysiak - 3c

2 miejsce - Grzegorz Beliniak - 3c

3 miejsce - Szymon Świątek - 3d

Wyróżnienia

Krystian Piotrowski - 1a

Adrianna Bader Strzała - 1a

Bartek Wojtal - 1a

Janek Murawski - 2f

Maksymilian Karczewski - 2g

Zofia Jedynak - 3c



Zwycięzcom **GRATULUJEMY**, a pozostałych uczniów, jak i absolwentów **gorąco zachęcamy do zabawy i udziału w konkursach, które na bieżąco będą odbywały się w naszej szkole.**

Zwracamy się z prośbą do rodziców o stare fotografie upamiętniające naszą szkołę.

Najlepsze słodyczne roku.


CIASTA:

1. Blok czekoladowy (polecam robie go z mamą)
2. Szarlotka (polecam robię z babcią)
3. Sernik ambasador (też polecam, też robię z babcią)



BATONY:

1. Grzesiek toffi
2. Snikers
3. Prince polo
4. Żelki i cukierki
5. Żelki Candy tęczowe paski
6. Cukierki Wawel



Natalia Jurczak, 4 B

5 fajnych stron internetowych

<http://ranking.vstars.pl/> -Strona z aktualnym rankingiem polskich youtuberów.

<http://www.oldversion.com/> -Strona ze starymi wersjami aplikacji.

<http://www.stripcreator.com/> -Strona na której możesz stworzyć własny komiks.

<https://archive.org/web/> -Strona będąca archiwum stron internetowych.

<https://www.mathway.com> -Strona pomagająca w nauce matematyki.

Adam Stelmaszewski, 6a

Wywiad z panią Agnieszka Kocot – pedagogiem szkolnym

R: Dzień dobry!

PA: Dzień dobry!

R: Ile lat pracuje Pani w tej szkole?

PA: Dokładnie cztery miesiące.

R: Czy pracowała Pani w innej szkole?

PA: Tak, też w podstawówce.

R: Czy pracowała Pani na świetlicy?

PA: Nie.

R: Czym interesowała się Pani w dzieciństwie?

PA: Sportem, głównie rower, rolki, koszykówka.

R: Kim chciała zostać Pani w dzieciństwie?

PA: Archeologiem.

R: W imieniu gazetki serdecznie dziękuje. Do widzenia.

PA: Dziękuję. Do widzenia.



Wywiad przeprowadziła: Zoe Marston, 4 A



ŚWIEŻA PORCJA KSIĄŻKORACJI CYKLE DLA WIELBICIELI DRESZCZYKU

„KLUB POSZUKIWACZY PRZYGÓD” AGNIESZKA STELMASZYK

Na polskim podwórku... Sześcioro piątoklasistów wpada w wir przygód. Przemek, Bazyl, Muffin, Rodzynek i Miśka są najlepszymi przyjaciółmi, którzy umieją rozwiązać dowolną dziwną i niepokojącą zagadkę. Inspektor Ferdynand Szczurek w trakcie żadnej sprawy nie cieszył się na widok członków KPP (tytułowego Klubu Poszukiwaczy Przygód”. Podczas każdej sprawy nasi bohaterowie wyprzedzają policję o krok.

Nigdy nie jest za późno, żeby stworzyć własny Klub Poszukiwaczy Przygód, więc bierz się do pracy! Zbierz kolegów, koleżanki i łap bandytów, tak jak Przemek i jego paczka!

„Klub Poszukiwaczy Przygód cz. 1 – Zmora Doktora Melchiora”

„Klub Poszukiwaczy Przygód cz. 2 – Moneta zagłady”

„Klub Poszukiwaczy Przygód cz. 3 – Ucieczka szalonego rumaka”

„Klub Poszukiwaczy Przygód cz. 4 – Atak zmutowanych robotów”

„Klub Poszukiwaczy Przygód cz. 5 – As piątych klas”

„SHERLOCK, LUPIN i JA” IRENE ADLER

W Anglii Sherlock Holmes, Arsene Lupin i Irene Adler jako nastolatki rozwiązuje trudne i nieprzewidywalne sprawy. Nawet policja nie umie ich rozwikłać. Wszędzie kryją się tajemnice i zagadki. Kolejne sprawy bardzo zmieniają życie naszych bohaterów. Podczas rozwiązywania zagadek każdy z nich wykorzystuje przyrodzone mu talenty.

Jeśli lubisz dreszczyk emocji, łap za książkę i bierz się do lektury! Gdy lepiej poznasz bohaterów, dowiesz się, że życie każdego dziecka może stać się intrygujące!

„Sherlock, Lupin i Ja cz. 1 – Trio Czarnej Damy”

„Sherlock, Lupin i Ja cz. 2 – Ostatni akt w operze”

„Sherlock, Lupin i Ja cz. 3 – Tajemnica szkarłatnej róży”

„PEPE I SPÓŁKA” JEAN-PHILIPPE ARROU-VIGNOD

Remi, Matylda i Pepe to francuscy piątoklasiści, którzy przeżyli razem wiele niezwykłych przygód. Pepe świeci intelektem, Matylda jest zaradna i pomysłowa, a Remi silny i sprawiedliwy. We troje tworzą paczkę idealną do rozwiązywania detektywistycznych zagadek, których nie rozwiązaliby żadni inni uczniowie w tym wieku.

Jeśli chcesz poznać przygody Pepego i spółki, idź do biblioteki, księgarni lub własnego regału i ciesz się historią!

„Pepe i spółka”


„Pepe i spółka znowu na tropie”

Hania Rosińska, 4 A

Gadżety na Zimę

W tym numerze przedstawię wam 6 przydatnych gadżetów na zimę.

1. Rękawiczki Etre Fivepoint
2. Przenośny ogrzewacz dłoni na baterie.
3. Maszynka do robieni igloo.
4. Przenośny kominek.
5. Nożyce do formowania śnieżek.
6. Śnieżny blaster



Adam Stelmaszewski, 6a



JAK ZROBIĆ MAŁY ŚWIĄTECZNY WIENIEC?

Będą potrzebne:

1. Kawałek tekturki
2. Zielona włóczka lub mulina
3. Cyrkiel
4. Nożyczki
5. Filc
6. Zwyczajny sznurek
7. Klej do tkanin



Sposób wykonania:

1. Na kawałku tekturki narysuj cyrklem dwa kółka większe i mniejsze w większym (ważne, żeby mniejsze kółko było sporo mniejsze).
2. Wytnij większe kółko, a potem w środku mniejsze.
3. Połóż zieloną włóczkę lub mulinę tak, aby była widoczna w środkowej dziurce jak i na zewnątrz kółka. Owiń raz, zawiąż supełek i zawijaj dookoła (bez robienia supełków).
4. Kiedy zawieszysz w ten sposób cały wieniec, z filcu wytnij kokardkę i przyklej klejem do włóczki.
5. Gdy klej wyschnie, z tyłu wieńca u góry, przewlecz kawałek sznurka, zwiąż tak, aby utworzył pętelkę.

I twój świąteczny wieniec jest gotowy!

Hania Rosińska, 4 A

JAK ZROBIĆ SPOLE Z PAPIERU?

Rzeczy, których potrzebujesz: papier A4, nożyczki, klej, dziurkacz, mulina.

1. Wytnij z papieru kwadrat o boku 10 cm i złóż go w poprzek na pół (tak, aby dwa przeciwległe rogi się ze sobą spotkały), tworząc trójkąt.
2. Zrób dwa nacięcia nożyczkami równoległe do dwóch krótszych boków trójkąta (od strony zgięcia). Pierwsze nacięcie powinno być w odległości około 1,5 cm



od krótszego boku. Nie przecinaj kartki do końca tylko do tego miejsca gdzie linie równoległe do krótszych boków się spotykają (spotykają się pod kątem prostym). Drugie nacięcie zrób 1,5 cm od pierwszego.

3. Rozłóż kartkę. Teraz chwyć wolne wierzchołki najmniejszego kwadratu i je ze sobą sklej tworząc rulonik. Odwróć kartkę na drugą stronę. Teraz chwyć wolne wierzchołki środkowego kwadratu i je ze sobą sklej. Odwróć papier znów na drugą stronę i sklej wolne wierzchołki największego kwadratu.
4. Na samej górze sopelka zrób dziurkę przy pomocy dziurkacza, przewiąż muliną i zawieś na choince.

JAK ZROBIĆ ŚNIEŻYNKI Z PAPIERU?



← 1. Złóż kartkę papieru w harmonijkę. Zgięcia powinny być robione co około 1cm.

2. Zszyj zszywaczem środek harmonijki. Zszywka powinna być dokładnie pośrodku. →



← 3. Z obydwu stron paska wytnij wzory wzdłuż krawędzi. Z obydwu stron powinny być one jednakowe. Oczywiście można by było złożyć pasek na pół i wycinać tylko raz jednak nie uda ci się to, chyba, że masz super cienki papier lub nadprzyrodzone siły.



← 4. Rozłóż pasek i sklej go taśmą z jednej strony tworząc półkole. W taki sam sposób zrób kolejny papierowy wachlarz. Sklej obydwie części za pomocą papieru dwustronnie klejącego.

5. W taki sam sposób zrób kolejny papierowy wachlarz. Sklej obydwie części za pomocą papieru dwustronnie klejącego. →



6. Zrób kilka gwiazdek o różnych wzorach i różnej wielkości i powieś je na choince. →



Aleksandra Niepokój, 4B



Atrakcje podczas Ferii

Zimowy Narodowy

W tym roku na zimowym Narodowym jest to prawie 5 tysięcy metrów kwadratowych lodu, 3 **LODOWISKA**, najwyższa na świecie **GÓRKA LODOWA** do zjeżdżania na pontonach



wprost z trybun, **TOR DO CURLINGU**, podziemny **SKATEPARK**, **FOODZONE** i **CHILLOUTZONE**.

Kiedy byłem na Zimowym Narodowym w strefie **CHILLOUTZONE** był Jerzy Dudek który reklamował właśnie swoją książkę pt: "nieREALna kariera". Oprócz tego byłem na górcie lodowej, **BUMBER CARS**-ach oraz na Skateparku. Kiedy byłem pierwszy raz na Górcie lodowej czułem, że ręce mi się odrywają i zaraz spadnę. Na szczęście to się nie stało. Na Bumber Cars-ach naprawdę było fajnie mimo że na pierwszy rzut oka wcale tak się nie wydawało. Skatepark odwiedzam co tydzień w poniedziałki, ponieważ chodzę na zajęcia rolkarskie, na których z moją grupą zajęliśmy 5 miejsce w Polsce jeżeli chodzi o tor wyścigowy. Indywidualnie zająłem 11 miejsce. Uważam to za naprawdę dobry wynik. Świadczy to o tym, że naprawdę bardzo dobrze tam uczą. W strefie **FOODZONE** robią pyszne kołaczki i dobre oscypki. O rolkach za dużo nie wiem ale gra muzyka i jest impreza



:D. Całość sponsoruje E. Wedel.

Stare i Nowe Miasto

Jak co roku na Starym i Nowym Mieście jest piękne lodowisko. Dodatkowo na całej Pradze oraz w Śródmieściu są lampy ozdobione pięknymi zimowymi ozdobami.



Na starówce prawie każde drzewo jest oświetlone lampkami które co 10 sekund zmienia kolor. Pałac Prezydencki jest podświetlony na fioletowo ,a na Zamku Królewskim jest projektor, który rzuca na ściany Zamku piękne Śnieżynki. Jeżeli ktoś woli spokojniejsze miejsca to można przechadzać się różnymi uliczkami po Starym Mieście. Niedaleko Starego Miasta znajdują się fontanny które już pewnie nie działają ponieważ zimno zamroziło wodę :D.

Łukasz Wociał, 6a

Lodowisko przed Pałacem Kultury i Nauki

Jak co roku przed Pałacem Kultury i Nauki zostało otwarte bezpłatne lodowisko na wolnym powietrzu. W tym roku lodowisko znajduje się od strony Pałacu Młodzieży i jest otwarte codziennie od godziny 10.00 do 21.00. Wieczorem jest pięknie podświetlone. Może na nim jeździć jednocześnie 150 osób. Na chętnych czeka wypożyczalnia łyżew i pingwinków dla dzieci. Po ślizgawce można wejść do „Bistro” w Pałacu Młodzieży na ciepłą herbatę albo czekoladę. Lodowisko będzie działać do końca lutego.



Moim zdaniem to idealny sposób by spędzić święta!

Zoe Marston, 4A





PRZEPISY BOŻONARODZENIOWE

PIERNIKI

Składniki:

- ✚ 250 g miodu
- ✚ 250 g cukru trzcinowego
- ✚ 100 g masła
- ✚ 600 g mąki pszennej
- ✚ 10 g przypraw do piernika
- ✚ 2 jaja
- ✚ 5 g sody lub proszku do pieczenia
- ✚ 10 g kakao



Sposób przygotowania:

Miód przekładamy do miseczki, dodajemy masło. Miód z masłem rozpuszczamy w kąpieli wodnej lub w kuchenke mikrofalowej.

Mąkę, kakao, przyprawę do piernika, sodę oraz cukier trzcinowy przekładamy do dużej miski i mieszamy, następnie dodajemy jajka oraz rozpuszczony miód z masłem. Wszystkie składniki zagniatamy tak długo, aż uzyskamy jednolitą masę. Całość owijamy folią spożywczą i odstawiamy na 2-3 doby. Po wyjęciu ciasta z lodówki rozwałkowujemy je na około 3 mm i wycinamy pierniki w różnych kształtach. Pieczemy je około 8 minut w temperaturze 185 C (termo obieg) lub 190-200 C (bez termoobiegu). Upieczone pierniczki dowolnie dekorujemy. Gotowe.

SMACZNEGO!

PIERNIK

Składniki:

- ✚ 150 g masła
- ✚ 150 g czekoladowy
- ✚ 100 g miodu
- ✚ 3 gwiazdki anyżu
- ✚ 3 laski cynamonu
- ✚ 20-25 g przyprawy do piernika
- ✚ 125 g mąki pszennej tortowej
- ✚ 20 g mąki ziemniaczanej



- ✚ 4 jaja
- ✚ 50 g cukru trzcinowego
- ✚ 1 opakowanie cukru waniliowego
- ✚ 2 i pół łyżeczki proszku do pieczenia

Składniki na powidła:

- ✚ 1 słoiczek powideł śliwkowych
- ✚ 150 g suszonych śliwek
- ✚ Sok z 1 dużej pomarańczy
- ✚ Otarta skórka z połowy pomarańczy
- ✚ 3 laski cynamonu

Składniki na polewę:

- ✚ 100 g czekolady deserowej
- ✚ 100 ml śmietanki UHT 30%
- ✚ 1 łyżka miękkiego masła



Sposób przygotowania:

W garnku na małym ogniu rozpuszczamy masło, kuwerturę czekoladową, miód. Dodajemy gwiazdki anyżu, laski cynamonu i przyprawę do piernika. Mieszamy. Całość mocno podgrzewamy (od 60-70 C), ale nie zagotować.

Usuwanie gwiazdki anyżu i laski cynamonu. Jajka ubijamy z cukrem trzcinowym i cukrem waniliowym na puszystą masę. Mąkę tortową, mąkę ziemniaczaną oraz proszek do pieczenia przesiewamy przez sito, a następnie łączymy z ubitymi jajkami i z przestudzoną masą czekoladową. Całość wlewamy do formy (40 x 10cm) wyłożonej papierem do pieczenia. Pieczemy w temperaturze 160 C (termo obieg) lub 170-180 C (bez termo obiegu) przez 35-40 minut. Upieczone ciasto studzimy.

Sposób przygotowania powideł:

W garnku łączymy wszystkie składniki, gotujemy, mieszając na małym ogniu. Doprowadzamy do zagotowania. Konsystencja powinna być odpowiednia do smarowania. Wyjmujemy laski cynamonu i miksujemy. Studzimy powidła i przekładamy nimi piernik.

Sposób przygotowania polewy:

Śmietankę zagotowujemy i dodajemy do niej pokruszoną czekoladę deserową. Mieszamy do momentu rozpuszczenia się czekolady. Następnie dodajemy miękkie masło. Całość starannie mieszamy. Polewamy piernik polewą i dokładnie rozsmarowujemy.

Ola Niepokój IVB



Tradycje na Święta Bożego Narodzenia w różnych krajach



Finlandia

W Finlandii święta rozpoczynają się już 21 grudnia. Kończą się zaś w "dwunastą noc", 6 stycznia. Współczesne święta w Finlandii nie różnią się niczym szczególnym od polskich. Jednakże istnieją różnice pomiędzy Fińskimi dawnymi tradycjami a staropolskimi świętami.



Tradycje i zwyczaje

Fińska tradycja mówi, że Mikołaj jest związany z tzw. dożynkowym kozłem. Stąd też fiński Mikołaj zwany Joulupukki, który dawniej nie posiadał czerwonego kombinezonu i siwej brody.

W zamian za to przebrany był w kozioł skórę. Teraz, współczesny Mikołaj ubrany jest w czerwone odzienie. Joulupukki podczas Jouluaatto - Wigilii przybywa z prezentami. Słynnymi słowami fińskiego mikołaja są: " Onkos täällä kilttejä lapsia?, które oznaczają "Czy są tu jakieś grzeczne dzieci?". Mikołaja można spotkać w towarzystwie reniferów ciągnących jego sanie pełne prezentów.

Jeśli chodzi o tradycyjne potrawy wigilijne, to najczęściej pojawiają się na stole: szynka, zapiekanki z warzyw, sałatka z buraków, pierniki, placki śliwkowe. Atrakcją wigilijnego stołu jest rosolli, czyli sałatka śledziowa z buraczkami, śmietaną i przyprawami. Serwowany jest także pudding ryżowy – riisipuuro.



Nie może zabraknąć też choinki, która jest ubierana kilka dni wcześniej. Oprócz tradycyjnego ubierania choinki obowiązkowa jest też świąteczna wizyta w saunie. Niektórzy pobyt w saunie nazywają - oczyszczeniem ciała.

Jednak najważniejsze jest to, że zarówno Święta w Polsce jak i Finlandii spędzane są w gronie najbliższych. Są najważniejsze ze wszystkich dni. Są magiczne i

niepowtarzalne. Oparte na tradycji chrześcijańskiej. Są po prostu szczególne i ważne.



Rosja

Boże Narodzenie w Rosji jest obchodzone dwa tygodnie później niż w Polsce. Według kalendarza juliańskiego, który obowiązuje w cerkwi prawosławnej, pierwszy dzień świąt wypada 7 stycznia. Okres Bożego Narodzenia od pierwszego dnia świąt do Ofiarowania Pańskiego nazywa się w Rosji świątki. Rosyjskie tradycje świąteczne są bardzo podobne do polskich zwyczajów bożonarodzeniowych.



W Wigilię Bożego Narodzenia, tzw. Soczelnik prawosławni Rosjanie zasiadają do stołu wigilijnego, na którym jest 12 potraw, których liczba odpowiada Dwunastu Apostołom. Podstawowymi składnikami wigilijnych potraw są zboża, grzyby, suszone owoce oraz groch. Głównym daniem jest tzw. soczywo, czyli kutia. Inaczej niż w Polsce, kutię przygotowuje się nie tylko z pszenicy, ale także z innych rodzajów zboża oraz grochu czy nawet z soczewicy. Pozostałe potrawy przypominają te z polskiego wigilijnego stołu: są pierogi z różnym nadzieniem i kompot z suszu, nie ma jednak barszczu z uszkami. Bardzo popularne są w Rosji racuchy, bliny oraz bożonarodzeniowe kołaczki (czyli pieczywo obrzędowe).

Kiedy w Polsce katolicy dzielą się opłatkiem, prawosławni w Rosji dzielą się z najbliższymi tzw. prośforą, czyli święconym chlebem. Tradycja ubierania choinki przyszła do Rosji mniej więcej w tym samym czasie, co do Polski, czyli po II Wojnie Światowej. Wcześniej domy przystrajano gałązkami świerku, sosny czy modrzewia, które podobnie jak polskie *podłaźniczki* i *sady* wieszano u powały. W Wigilię dzieci znajdują pod choinką prezenty, które przynosi Babuszka albo Dziadek Mróz wraz ze swoją wnuczką Śnieżynką. Od drugiego dnia świąt do święta Ofiarowania

Pańskiego trwa kolędowanie, podczas którego młodzi mężczyźni chodzą po domach z tzw. gwiazdą, śpiewają kolędy wychwalające narodzonego Chrystusa. W zamian za to kolędnicy dostają słodkie podarki, a czasem nawet pieniądze.

W Boże Narodzenie, a zwłaszcza w Wigilię, bardzo ważne są zabiegi mające zapewnić pomyślność w nadchodzącym roku. Pod ikonami i na stole wigilijnym kładzie się siano, symbolizujące narodzenie Chrystusa. Podczas gdy panny w Polsce wróżyły z kłosów zboża, która pierwsza wyjdzie za mąż, rosyjskie panienki liczyły na to, że w wodzie mieniącej się w świetle wigilijnej świecy zobaczą oblicze swojego przyszłego męża. Ciekawostką jest to, że zamiast Św. Mikołaja dzieci w Rosji wierzą w Dziadka Mroza.

Dawne opowieści przedstawiały Dziadka Mroza jako nikczemnego i okrutnego czarnoksiężnika, podobnego do starych słowiańskich bogów: „Pozwizda” - boga wiatru i pogody, „Zimnika” - boga zimy i „Korochuna” - boga podziemnego świata. Według legendy, Dziadek Mróz lubił zamrażać ludzi i porwać dzieci, które wsadzał do swojego olbrzymiego worka. Rodzice, żeby je odzyskać, musieli dawać mu w zamian prezenty. Jednakże, pod wpływem prawosławnych tradycji, charakter Dziadka Mroza z czasem zupełnie się zmienił i przejął niektóre cechy holenderskiego sinterklaasa, odpowiednika Świętego Mikołaja.



Holandia



Święta Bożego Narodzenia w Holandii wyglądają podobnie, jak w innych europejskich krajach, bowiem tradycje i kultury różnych krajów wzajemnie się przenikają. Są jednak pewne różnice, na przykład związane z prezentami. Sinterklaas, czyli Święty Mikołaj przynosi grzecznym dzieciom upominki w dniu swojego święta – 6-go grudnia. W tym szczególnym dniu mali Holendrzy wystawiają swoje buciki w oczekiwaniu na słodczyce i prezenty. Otrzymują je w zamian za sianko, które zostawią dla białego konia Świętego Mikołaja.

Skoro dzieci dostają prezenty na początku grudnia, nie jest przyjęte, by otrzymywały je także w czasie świąt. Jednakże wpływ kultur innych krajów jest

tak silny, że i holenderskie zwyczaje ulegają zmianie także i w tym aspekcie świątecznych uroczystości. Pewną rekompensatą dla holenderskich dzieci może być fakt, że bożonarodzeniowa przerwa w zajęciach szkolnych trwa 2 tygodnie.

Jak tylko Święty Mikołaj, zgodnie z holenderskim przekonaniem, wróci do słonecznej Hiszpanii, Holendrzy zaczynają się przygotowywać do świąt oraz dekorować domy i sklepy. W Adwentową Niedzielę rozpoczyna się, trwający do samych świąt, zwyczaj znany jako Midwinter Horn Blowing. Zwyczaj ten praktykowany jest głównie przez farmerów, którzy przygotowują specjalne długie drewniane rogi. Farmerzy codziennie o świcie, stojąc nad studnią, wydmuchują przez nie pełne grozy dźwięki. Mają one oznajmiać rychłe nadejście Chrystusa.



Święta w Holandii trwają 2 dni. W pierwszy dzień świąt zapalane są po raz

pierwszy lampki na choince, czasami zastępowane świeczkami. Po przyjeździe z kościoła rodziny zasiadają do udekorowanego w kolorach zieleni, bieli i czerwieni stołu. Na uroczysty posiłek składają się głównie potrawy : dziczyzny, mięsa zająca, gęsi lub indyka. Do tego serwowany jest Kerstbrood – świąteczny chleb, a na deser – różne rodzaje puddingów. Po posiłku śpiewane są kolędy i czytane świąteczne przypowieści.

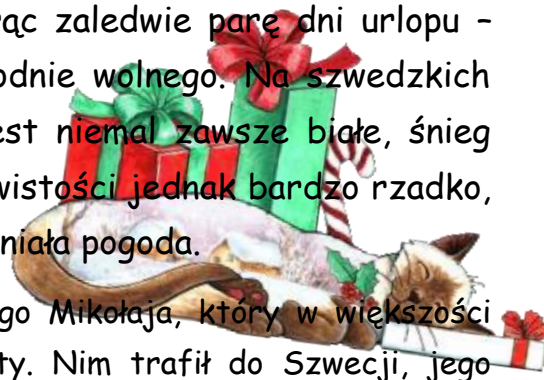
Święta Bożego Narodzenia w Holandii różnią się od świąt w innych krajach, ale mają też podobne tradycje.



Szwecja

Boże Narodzenie w Szwecji stanowi, podobnie jak w innych krajach, mieszaninę starego i nowego, elementów religijnych i świeckich, rodzimych i obcych. Jest najdłuższe ze wszystkich świąt, w niektórych latach okresy międzyświąteczne są tak krótkie, że - biorąc za ledwie parę dni urlopu - można sobie zafundować przeszło dwa tygodnie wolnego. Na szwedzkich kartkach świątecznych Boże Narodzenie jest niemal zawsze białe, śnieg zachęca do narciarskich wypadów, w rzeczywistości jednak bardzo rzadko, przynajmniej na południu, dopisuje taka wspaniała pogoda.

Jultomten to szwedzka odmiana świętego Mikołaja, który w większości krajów europejskich rozdaje dzieciom prezenty. Nim trafił do Szwecji, jego



obowiązki pełnił koziołek (zob. niżej). W latach 70. XIX wieku Mikołaj tak się jednak w Szwecji zadomowił, przede wszystkim pod wpływem niemieckich świecidełek choinkowych, że stosunkowo szybko zastąpił koziołka, ale otrzymał inne imię, wzięte z wierzeń i przesądów ludowych, *tomte*, czyli krasnoludek. Krasnale, opiekunowie chłopskich zagrod, z Bożym Narodzeniem miały tylko tyle wspólnego, że w wigilijną noc gospodarze wystawiali dla nich miseczkę kaszy. Rangę najważniejszego symbolu tych świąt zyskały dzięki znanej malarce Jenny Nyström, która w latach 80. XIX wieku uwieczniła je na tysiącach obrazów. Szwedzkiego Mikołaja od jego kolegów z kontynentu różni to jedynie, że tych ostatnich spotyka się zazwyczaj tylko na ulicach i w domach towarowych, w Szwecji natomiast widuje się go w prywatnych mieszkaniach. Dorosły członek rodziny lub „wynajęty” sąsiad, zarzuciwszy sobie worek na plecy, puka w przebraniu Mikołaja do drzwi i zadaje sakramentalne pytanie: „Czy są tu grzeczne dzieci?”

Łukasz Wociał 6a

Najpiękniejsze polskie kolędy:

1. Ach ubogi żłobie
2. Anioł pasterzom mówił
3. Bóg się rodzi
4. Bracia, patrzcie jeno
5. Cicha noc, święta noc
6. Do szopy, hej pasterze
7. Dzisiaj w Betlejem
8. Gdy się Chrystus rodzi...
9. Gdy śliczna Panna
10. Jezus malusieńki...
11. Lulajże, Jezuniu...
12. Mizerna, cicha, stajenka licha
13. Narodził się nam Zbawiciel
14. Nie było miejsca dla Ciebie
15. Oj, maluśki, maluśki
16. Pójdźmy wszyscy do stajenki
17. Przybieżeli do Betlejem pasterze
18. Triumfy Króla Niebieskiego
18. Wśród nocnej ciszy...



Oryginalne przebrania karnawałowe

CEBULA

Nie masz co założyć na karnawał? Przebierz się za cebulę! Tylko uważaj, żeby zmieścić się w sali...




BANAN

Widok osoby przebranej za banana na pewno zawsze poprawi ci humor. W tym przebraniu pewnie wygodnie jest się turlać. Ale nie tańczyć. Dobrze, że człowiek w tym stroju nie wisi w kiesi.



MegaStroje

NÓŻ I WIDELEC



JEDNOROŻEC



*Stroje wyselekcjonowały: Sara Ahmed Ali Ahmed, 4 B
Natalia Jurczak, 4 B*

PS: Natalia Kądzioła z kl. 4 B poleca: stroje: Mała Dynia oraz Kocia wróżka

Nietypowe święta.

Dzień papieru.

Dzień klaskania.

Dzień skakania.

Dzień leżakowania.

Dzień latania.



Grudzień

Grudzień

- 15- Dzień herbaty
- 20- Dzień ryby
- 21- Światowy dzień pozdrawiania brunetek
- 23- Dzień Snowboardu
- 24- Dzień rajy
- 28- Międzynarodowy dzień pocałunku
- 30- Dzień serka wiejskiego



Natalia Kadziola i Natalia Jurczak, 4 6

10 najlepszych prezentów na Święta

1. *Spy Code/Chrono Bomb*

Gry planszowe, w których wcielamy się w specjalnego Agentą, który musi wykonać specjalną misję. W Chrono Bomb misja polega na przejściu przez lasery i wyłączenie bomby. Utrudnienie polega na tym że, trzeba zebrać karty które rozrzucone są pomiędzy laserami a, jeżeli dotknie się lasera czas po którym wybuchnie bomba zmniejsza się o 5 sekund. W Spy Code również jesteśmy tajnym agentem ale, musimy dostać się do sejfu który jest dobrze zabezpieczony.

Obie te gry posiadam i wszystkim serdecznie polecam :D
Moja Ocena 9/1



2. *Przejażdżką Psim Zaprzęgiem*

Prezent, który nie tylko doceni młodzież, ale również dorośli. Jest to niezwykle uczucie ponieważ czujesz się jak Eskimos, który pędzi przez Arktykę swoimi sankami zaprzęgniętymi pieskami, które bardzo chętnie zawiozą nas do celu. Niestety nigdy nie próbowałem ale moja siostra dostaje właśnie taki prezent na Święta od Mikołaja ☺



Moja Ocena 10/10

3. *Gry na konsole*

W świecie gier każdy coś dla siebie znajdzie. Jest to jednak prezent bardzo prosty i przewidywalny dlatego, nie lubię kiedy dostaje grę na święta (no tak trochę lubię :D). Mimo to jest bardzo dużo gier i wybór "tej gry" nie jest taki trudny.

Moja Ocena 8/10

4. *Wykrywacz Skarbów*

Kolejna gra planszowa, w której celem gry jest odnalezienie schowanego diamentu. Na pomoc przychodzi nam wykrywacz skarbów, który pika kiedy diament jest blisko. Kiedy patrzyłem recenzje tej gry od razu powiedziałem: "Mamo, proszę, żeby Św. Mikołaj przyniósł mi na święta grę Wykrywacz Skarbów"

Moja Ocena 8/10

5. *Klocki Lego*

Są dopiero na 5 pozycji, ponieważ wiele osób w starszych klasach uważa je za zbyt proste a, moim zdaniem Lego przez ten rok bardzo się pogorszyło. Są to klocki z których można budować piękne pałace lub inne rozmaite budowle. Mimo to i tak lubię kiedy mam przejaw dziecinności XD. Kiedy miałem 9 lat bardzo je lubiłem dlatego polecam je wszystkim.

Moja Ocena 7/10

6. *Pistolety Nerf*

Nerf to moim zdaniem najlepsza firma robiąca pistolety dla dzieci i młodzieży. Są to pistolety na piankowe strzałki, które nie są bolesne. Nasza tradycja (6a) jest taka że, każdy chłopak ma obowiązek przynoszenia Nerfów na zieloną szkołę, po czym się strzelamy. Nerfy były fajne, są fajne, i będą fajne (chyba :D)

Moja Ocena
10/10



7. Samochody

Mam nadzieję, że jeżeli czytacie ten tytuł to nie macie na myśli prawdziwych samochodów ale jeżeli macie to od razu mówcie że, chodzi o zabawki. Jest ich więcej niż gier i niż Lego (zestawów). Można je kolekcjonować, bawić się nimi lub puszczać po torach w których jest duża szansa że, samochód się rozwali. Moim zdaniem najlepsza jest 3, bo sam ją stosuje :D .

Moja Ocena 7/10

8. Sprzęt do Grania

Jest to drogi prezent ale, gdybym dostał mega klawiaturę lub słuchawki to bym się bardzo ucieszył. Wiele rodziców... to znaczy Św. Mikołaj nie lubi przynosić młodzieży Sprzętów Komputerowych mimo, że my tak chcemy to dostać.

Moja Ocena 6/10

9. Książki

Niektórzy pochłaniają je tonami, niektórzy czytają tylko lektury. Na mojej liście 9 ponieważ jeżeli dostał bym "Potop" to napewno nie ucieszył się tak bardzo jak z "Harrego Pottera". Ja lubię czytać książki i przy okazji polecam wam książkę pt: "Harry Potter i przeklęte dziecko"

Moja Ocena 7/10

10. Instrumenty

Dużo osób chciałoby dostać na Święta Gitarę Elektryczną lub perkusję ale, kiedy rodz... Św. Mikołaj dopiero się opamięta wtedy wy już będziecie grali koncerty roka po nocach XD. Jeżeli jednak zdecygujecie się na flet to będzie i dla was lepiej i dla rodziców.

Moja Ocena 5/10

Łukasz Wociał 6a

Sing with us ■■■

SILENT NIGHT

Silent night, holy night
All is calm and all is bright

LAST CHRISTMAS

Last Christmas
I gave you my heart, But the very next day
you gave it away (you gave it away)

Round yon virgin mother and child
Holy infant so tender and mild
Sleep in heavenly peace
Sleep in heavenly peace

Silent night, holy night
Shepherds quake at the sight
Glories stream from Heaven afar
Heavenly hosts sing halleluia
Christ the savior is born
Christ our savior is born

Silent night, holy night
Son of God
Love's pure light
Radiant beams from thy holy face
With the dawn of redeeming grace
Jesus Lord at thy birth
Jesus Lord at thy birth

Halleluia!
Halleluia!
Halleluia!
Christ the savior is born



This year
To save me from tears
I'll give it to someone special (special) (x2)

Once bitten and twice shy
I keep my distance
But you still catch my eye
Tell me baby
Do you recognize me? Well
It's been a year
It doesn't surprise me

I wrapped it up and sent it
With a note saying "I love you"
I meant it
Now I know what a fool I've been
But if you kissed me now
I know you'd fool me again

Last Christmas
I gave you my heart, But the very next day
you gave it away (you gave it away)
This year
To save me from tears
I'll give it to someone special (special) (x2)

A crowded room
Friends with tired eyes
I'm hiding from you
And your soul of ice
My God I thought you were
Someone to rely on. Me?
I guess I was a shoulder to cry on

A face on a lover with a fire in his heart
A man undercover but you tore me apart
Now I've found a real love you'll never fool
me again

SŁOWNICZEK ŚWIĄTECZNY



ANGEL
CANDLE
CHRISTMAS CAROL
CHRISTMAS CRIB
CHRISTMAS EVE
CHRISTMAS GREETINGS
CHRISTMAS GREETINGS
CHRISTMAS MIDNIGHT MASS
CHRISTMAS TREE
BELL
CANDY
CHAIN
GLASS BALL
LIGHTS
CHRISTMAS WREATH
ELF
THE FIRST STAR
GIFT / PRESENT
MISTLETOE
REINDEER
SANTA CLAUSE
SHEPHERD
SNOW
SNOWMAN
STOCKING
WAFER
WINTER



ANIOŁ
ŚWIECZKA
KOLĘDA
SZOPKA
WIGILIA
KARTKA Z ŻYCZENIAMI
ŻYCZENIA ŚWIĄTECZNE
PSTERKA
CHOINKA
DZWONECZEK
CUKIEREK
ŁAŃCUCH NA CHOINKĘ
BOMBKA
ŚWIATEŁKA NA CHOINKĘ
STROIK ŚWIĄTECZNY
ELF
PIERWSZA GWIADKA
PREZENT
JEMIOŁA
RENIFER
ŚWIĘTY MIKOŁAJ
PASTERZ
ŚNIEG
BAŁWAN
SKARPETA NA PREZENTY
OPŁATEK
ZIMA

4. We give them to each other.
5. Anna asked Elsa: "Do you want to build a"?"
6. We decorate a
7. Santa Claus comes in through the.....
8. We decorate the Christmas tree with them.
9. We play with it in the winter time.

Quiz FLAG



Odszukaj wyrazy po angielsku

q	t	o	c	g	o	p
u	g	l	l	y	p	r
i	y	d	e	o	u	e
e	o	m	a	u	j	p
t	u	n	n	n	q	w
g	n	s	m	a	l	l

Zoe Marston, 4 A

ŚWIĄTECZNA WYSZUKIWANKA

Świąteczne poszukiwania

Y	Y	P	B	K	F	Q	P	E	D	X	R	S	C	W	W	A	W	Ś	V	U
R	A	I	A	E	G	J	F	L	Z	B	B	A	Z	O	E	K	O	W	V	S
E	B	E	R	N	P	N	J	F	W	O	E	K	O	R	Z	D	M	I	D	Z
F	Y	R	S	A	J	H	E	Y	O	M	T	N	B	E	R	Z	W	Ę	W	K
I	R	O	Z	W	A	H	D	L	N	B	L	I	R	K	K	A	Y	T	I	A
N	O	G	C	Ł	Ł	Y	Z	A	E	K	E	O	U	J	O	I	H	A	G	F
E	O	I	Z	A	O	N	E	P	C	I	J	H	S	E	R	W	C	G	I	E
R	B	N	F	B	K	X	N	O	Z	M	E	C	F	M	T	G	U	C	L	R
D	W	Z	A	W	I	O	I	N	K	D	M	S	L	I	S	K	C	B	I	I
S	J	Q	N	I	M	Y	E	I	I	F	Z	D	M	O	O	Y	Ń	L	A	E
G	E	I	N	Ś	S	B	W	A	K	P	O	Z	S	Ł	A	J	A	A	H	G
M	P	I	P	T	N	E	Z	E	R	P	E	I	N	A	S	L	Ł	K	L	C

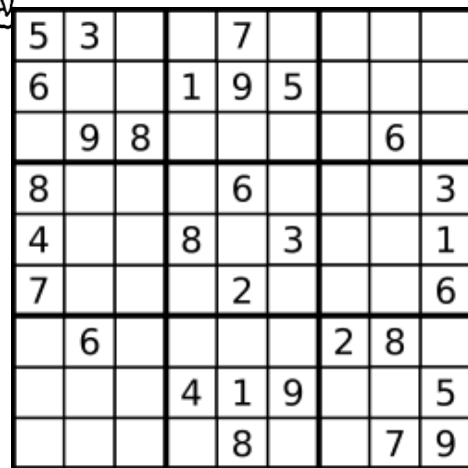
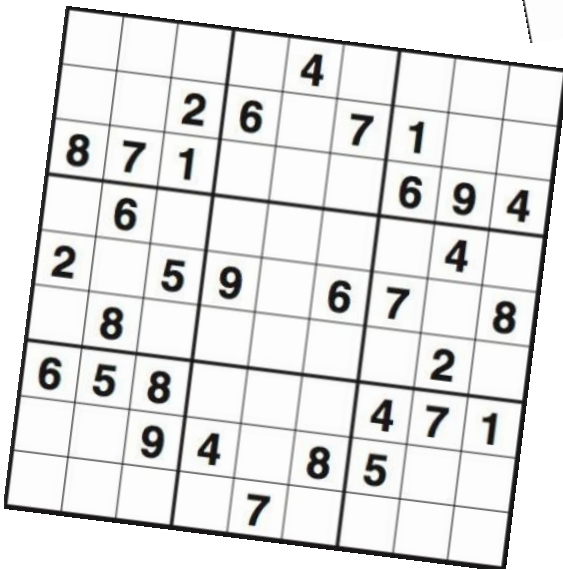
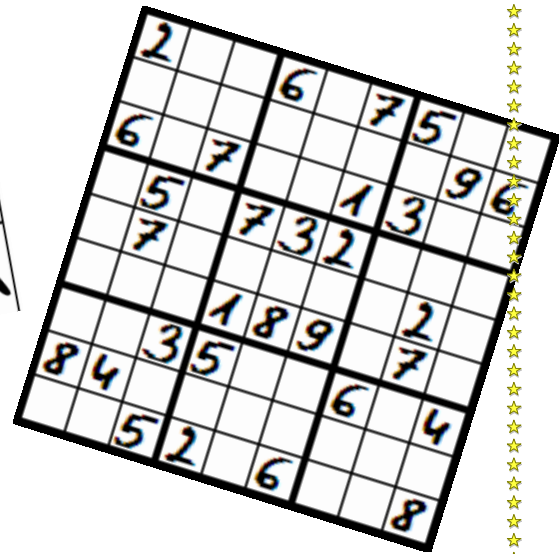

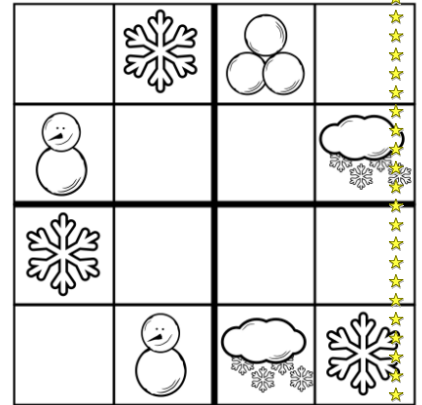
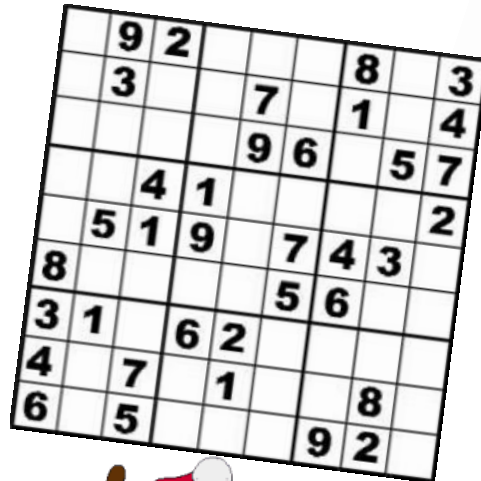

Słowa do odnalezienia:

MIKOŁAJ, PREZENT, JEMIOŁA, ŚNIEG, CHOINKA, BAŁWANEK, WIGILIA, JEDZENIE, SANIE, RENIFERY, OSTROKRZEW, ELFY, LAPONIA, RYBA, PIEROGI, BARSZCZ, USZKA, WOREK, DZWONECZKI, ŚWIĘTA, BETLEJEM, GWIAZDKA, BOMBKI, ŁAŃCUCHY, FERIE, SZOPKA, SIANO, OBRUS

Hania Rosińska, 4 A



Świąteczne Sudoku



Ola Niepokój, 4 B

QUIZ ŚWIĄTECZNY

1. Czy chcesz, aby Boże Narodzenie było pełne radości?

- A) I to bardzo (10pkt)
- B) Dobrze by było (5pkt)
- C) Nie zależy mi na tym (0pkt)



2. Czy nawet męczące zakupy wprowadzają cię w cudowny nastrój?

- A) Świąteczne tak (10pkt)
- B) Pod warunkiem, że nie będą trwały wiele dni (5pkt)
- C) Nie znoszę zakupów, świątecznych także (0pkt)

3. Uwielbiam wigilijną wieczerzę?

- A) Absolutnie tak (10pkt)
- B) Tak (5pkt)
- C) Nie znoszę (0pkt)

4. Lubię ten dreszczyk świątecznych emocji, ale najbardziej to, że wokół mnie jest dużo ludzi?

- A) Tak, bo to jedyna okazja, by pogadać w rodzinnym gronie (10pkt)
- B) Lubię, ale bez przesady (5pkt)
- C) Wolalabym/walałbym odsapnąć z dala od ludzi (0pkt)

5. Czy w Twoim rodzinnym domu święta to wydarzenie?


- A) Tak (10pkt)
- B) Najczęściej tak (5pkt)
- C) To taki dzień jak każdy (0pkt)

6. Czy według Ciebie święta trwają zbyt krótko?

- A) Niestety to prawda (10pkt)
- B) W sam raz (5pkt)
- C) Chyba zbyt długo (0pkt)

7. Gdy nie wszyscy mogą zasiąść przy świątecznym stole?

- A) Czuję się z tym fatalnie (10pkt)
B) Przeżywam to, ale niezbyt mocno (5pkt)
C) Bardzo się cieszę (0pkt)



(70 - 55 punktów)

Do świąt przygotowujesz się już od końca wakacji. Wymyślasz gwiazdkowe prezenty, zastanawiasz się, co ugotujesz, upieczesz, i jak przystroisz choinkę. W twoim domu to wielkie wydarzenie, i bardzo ci to odpowiada. Uwielbiasz tę świąteczną powtarzalność, te wspólne wyjścia na pasterkę i spacer, to zasiadanie do wieczerzy, gdy pokaże się na niebie pierwsza gwiazdka, to czekanie na życzenia, ale chyba najbardziej wspólne kolędy. Cała ta otoczka ładuje twoje akumulatory i pozwala wierzyć, że bez tradycji byłbyś/byłabyś uboższa.

(50 - 35 punktów)

Święta tak, przygotowania raczej nie. Są zbyt męczące i ogromnie stresujące. Za dużo w tym wszystkim pośpiechu, za mało radości. Na szczęście tuż przed wigilią nerwy gdzieś znikają, i zaczyna się radosne oczekiwanie. Jedyne czego się boisz, to aby jakaś nieodpowiedzialna osoba, niezadowolona ciotka, złośliwa kuzynka, nie zepsuły ci nastroju. Od ciebie też wiele zależy, możesz zrobić tak, aby nie mieli ku temu okazji.

(30 - 0 punktów)

Nie jesteś zwolennikiem / zwolenniczką rodzinnych świąt, czasem wolałabyś / wolałabyś je spędzić z przyjaciółmi, czasem - gdy jesteś bardzo zmęczony/a - sam/a. Uważasz, że to radowanie się to jedno wielkie oszustwo. Człowiek nie może się cieszyć na zawołanie. Męczy cię także ta krzątanina, te porządki, zakupy, drażnią prezenty, zawsze takie same, zawsze bez pomysłu, na odczepnego. Czy nie zastanawiałaś się nad tym, że wiele rzeczy można załatwić wcześniej, że powinno się pogadać z rodziną, uzgodnić, że na przykład w tym roku wyjeżdżamy wszyscy w góry, albo zwyczajnie leniuchujemy. Może to wcale nie jest trudne.

Czy wiesz, że...

...krokodyle są najstarszymi zwierzętami świata, starszymi nawet od dinozaurów, powstały na drodze ewolucji około 200 milionów lat temu?

...psy widzą na czarno-biało, ale za to mają wspaniały węch?

...pszczoły mają swój własny sposób porozumiewania się - taniec w czasie lotu?

...zwykła jaskółka spędza niemal całe życie w powietrzu? Nawet śpi, fruwając.

...gdy ktoś pociągnie rekina do tyłu lub przetrzyma go w miejscu, ten ginie?

...krokodyle nie umieją pokazywać języka?

...rekiny są odporne na raka?

...istnieje gatunek ślimaków, których jad jest śmiertelny?



Rupon Czytelnika „Cyprianka”

.....

Wytnij, wpisz swoje imię, nazwisko, klasę i **do 20 STYCZNIA 2017** wrzuć do pudła pozdrowień na 2 p., a być może zostaniesz wylosowany i zyskasz miły upominek od Cypriankowej Redakcji! Zachęcamy do zabawy 😊



Wasze pozdrowienia

Przeprosiny dla Łukasza z klasy 6a od Ingi

Pozdrowienia od Wilhelminy z klasy 0 dla wszystkich!

Pozdrawiam największego badboya w szkole czyli Kacpra Augustyniaka

- Anonim ☺

Pozdrawiam jabłko Antek z Biedronki – Kapi Cool

Pozdrawiam Tomka Karolinę oraz całą klasę 6a razem z wychowawcą

- panią Lidią Truskiewicz

Pozdrowienia dla ludzi lubiących pizzę

Pozdrowienia dla Kapi Coola

Pozdrawiam dzwoneczek z sali 20

Pozdrawiam moją świnkę morską Tosię

Pozdrawiam wszystkich w mojej szkole

Pozdrawiam widzów Izaaka i Kacpra Bobruka i całą 6a

z wychowawcą panią Lidią Truskiewicz

Pozdrawiam Padzika z 6B

Pozdrawiam mojego chłopaka – Kacpra A.- Tajemniczy Wielbiciel

Pozdrowienia dla osób które, lubią żelki ☺

Pozdrowienia dla dziewczyn z 6B

Pozdrawiam moich widzów – Kapi Cool

Pozdrowienia dla uśmiechniętych ludzi – harcerki z zastępu Sasanek ☺

Pozdrowienia dla Mieczysława

Pozdrowienia dla jeźdźców

Pozdrowienia dla Religa

Pozdrowienia dla Zbycka, Zdricka, Stefana i Bułki z 6C



Pozdrowienia dla naj, czkawki i Haddocków

Pozdrowienia dla Pazdana i Grosickiego

Pozdrowienia dla Magurka

Pozdrowienia dla chłopców z Berk

Pozdrowienia dla Koru <3

Pozdrawiam wszystkich ziomków – Michał 6c

Pozdrowienia dla Majki Berent z 6c i jej kumpli z Berk

Pozdrowienia dla wszystkich dziewczyn z 6A

Pozdrowienia dla Alvara i jego ziomków

Pozdrowienia dla Jennifer, Nonny, Majki, Tosi, Wiktorii, Julii, Oliwii, Julii B. z 6C

Pozdrowienia dla: pani Magdy Bargieł, pani Magdy Dzedzic- Kolasińskiej, pani Agnieszki Brodowskiej, pani Zosi Cichockiej od Jenifer z klasy 6C

Pozdrowienia dla nocnych Marków

Pozdrowienia dla czkawki

Pozdrowienia dla Mariusza i Heleny

Pozdrowienia dla Nonny i Jenni

Pozdrawiam Emila Olszewskiego z klasy 3D

Pozdrawiam Amelkę z 6B

Pozdrawiam klasy 6

Pozdrowienia dla tych, co zapomnieli o sprawdzianie

Pozdrawiam Julię Imiełą

Pozdrowienia dla nieobecnych na lekcji

Pozdrawiam Sączysmarka



Zebrała i przepisała: Julia Prus, 6 A

HUMOR U CYPRIANKA

Po świętach Bożego Narodzenia do psychiatry przychodzi mały Stasio i mówi:

- Panie doktorze, z moim tatą jest coś nie w porządku. Przed kilkoma dniami przebrał się za starego dziadka i twierdził, że nazywa się św. Mikołaj!

W grudniu Jasio napisał pocztówkę do Mikołaja:

- "Mikołaju! Mam biednych rodziców. Proszę Cię, przynieś mi rower górski i klocki Lego."

Na poczcie jedna z urzędniczek niechcący przeczytała pocztówkę Jasia. Zrobiło jej się smutno i pokazała ją kolegom z pracy. Wszyscy postanowili zrobić Jasiowi niespodziankę. Złożyli się na klocki Lego i wysłali mu je w paczce. Po świętach ta sama urzędniczka czyta drugi list od Jasia:

- "Mikołaju, dziękuję za klocki. Rower pewnie ukradli na poczcie."

Do świętego Mikołaja rozdającego prezenty w domu towarowym podchodzi Jasio, zaczyna tarmosić go i woła:

- Tato! Mama mówiła, żebyś kupił mleko i masło, jak będziesz wracał do domu!

Święta. Dwie blondynki jadą po choinkę. Wjeżdżają do lasu, wychodzą z samochodu. Po kilku godzinach brnięcia w śniegu jedna z nich mówi:

- Wiesz co? Zimno mi... Może weźmy pierwszą lepszą choinkę, nawet jeśli będzie bez bombek,

CHCESZ KOMUŚ ZROBIĆ NIESPODZIANKĘ, POZDROWIĆ, ZŁOŻYĆ ŻYCZENIA TO PROSTE!!

Na łamach gazetki Cypriank możesz pozdrowić lub złożyć życzenia:
koleżance, koledze, mamie, tacie, babci dziadkowi lub innym, których
darzysz sympatią ☺

Co należy zrobić? Wystarczy na karteczce napisać treść pozdrowień,
życzeń i wrzucić do pudła redakcji gazetki na korytarzu II pietra, a Twoje
pозdrowienia ukażą się w następnym numerze!

NASZA REDAKCJA:

Kacper Bobruk, Łukasz Wocial, Adam Stelmaszewski, Kacper Banasik, Sara Ahmed Ali Ahmed, Natalia Kądziota, Natalia Jurczak, Hania Rosińska, Kaja Dmowska, Zoe Marston, Ola Niepokój, Eryk Samulski, Hubert Siwek, Kuba Łukaszczyk, Julia Prus, Zuzia Biaty,

Opiekun gazetki szkolnej: p. Marta Włodkowska

DO ZOBACZENIA W KOLEJNYM NUMERZE

Wesołych Świąt!



NASZA REDAKCJA OD KUCHNI:

Na poważnie.....



i.....na wesolo 😊😊😊😊

